

Predlogi za delo doma (23.3. – 27.3)

DRAGI PRVOŠOLCI!

UČITELJICE PRVIH RAZREDOV SMO VAM PRIPRAVILE NEKAJ PREDLOGOV ZA DELO V NASLEDNJEM TEDNU. UPAM, DA STE ZDRAVI IN DA STE BILI USPEŠNI PRI OPRAVLJANJU NALOG, KI STE JIH ŽE PREJELI. TUDI TOKRAT VAŠE STARŠE PROSIMO ZA POMOČ, VAM PA VELIKO DOBRE VOLJE PRI OPRAVLJANJU ŠOLSKEGA DELA.

1. razred

MAT:

1. Vadi zapis številčk. Računaj do 10. Ponovi telesa.
2. Računam do 10. DZ Lili 3. del / str. 17, 18
3. Računam do 10. DZ Lili 3. del / str. 21, 22

V prilogi **MAT** imaš nekaj učnih listov, ki jih lahko rešiš in tako še dodatno utrdiš znanje matematike. Rešene učne liste lahko prilepiš v zvezek karo ali pa jih vstaviš v svojo mapo.

SLJ:

1. Vsak dan glasno beri (v kolikor nimaš delovnega zvezka za črke imaš spodaj bralni list ali pa si izbereš svoje bralno gradivo). Vadi zapis velikih tiskanih črk. Zapisuj besede ali slikopise ali povedi. DZ črke / str. 30
2. Velika tiskana črka R. Zapis črke v zvezek in DZ črke / str. 32, 33
3. Velika tiskana črka U. Zapis črke v zvezek in DZ črke / str. 34, 35
4. Izberi si slikanico s svoje domače poličke in jo v družbi staršev preberi oz. ti jo naj preberejo starši. Nato v zvezek napiši naslov tvoje pravljice in pravljico ilustriraj. Pri ilustraciji se potruj, da bo izvirna in natančna. Tisti, ki že zmorete lahko tudi napišete kakšno poved o vsebini pravljice.

ALI

Če imaš možnost lahko na Youtubu poiščeš Slovensko ljudsko pravljico o najmočnejšem dečku Petru Klepcu, jo poslušaj in ilustriraj. Najdeš jo na naslednji [povezavi](#).

BRALNI LIST

ANJA	ANITA	MOLJ	KOT	KITA
NEVA	ALENKA	MLEKO	LIK	KINO
NIKO	KLEMEN	LUNA	NOTA	KONJ.
TIM	LUKA	LOKVANJ	NITKA	META

KATJA NIMA KONJA.

KLEMEN NALIVA MLEKO.

KLOVNI IMAJO KOLO.

KLJUKA JE NA VEJI.

KONJ IMA VAJETI.

MAMA IMA VELIKO MOKE.

NINA IMA NOVO KOLO.

META NIMA AVTA.

ANA JE JOTO.

SPO:

1. Opazuj, kako se prebuja pomlad v naravi.

Poišči doma kakšno knjigo o letnih časih, s starši razpravljaj o značilnostih pomladi, če imaš možnost si oglej [risanko Radovedi Jaka pomlad](https://www.youtube.com/watch?v=AvJ9Lk5_f7U) na povezavi https://www.youtube.com/watch?v=AvJ9Lk5_f7U, ki na zabaven način prikaže značilnosti pomladi ali pa si oglej oddajo [Infodrom: Prvi znanilci pomladi](https://www.youtube.com/watch?v=mO636YpN_vw) na povezavi: https://www.youtube.com/watch?v=mO636YpN_vw.

2. V zvezek nariši miselni vzorec o **POMLADI**. Miselni vzorec lahko narišeš po našem predlogu (glej sliko) ali pa ga oblikuješ po svoje (s pomočjo staršev). Miselni vzorec opremiš s slikovnim materialom, s svojimi ilustracijami, sličicami z reklamnih letakov... Miselni vzorec nato večkrat glasno obnoviš, starši ti lahko za tvoj trud v zvezek narišejo smeškota in dodajo komentar. Lahko te posnamejo, slikajo tvoj izdelek in nam ga pošljejo. Vaših izdelkov bomo zelo vesele in jih bomo uporabile za razredni plakat ob vrnitvi v šolo.



GUM:

Nauči se pesem **METULJČEK CEKINČEK**.

ČE IMAŠ MOŽNOST SI PESMICO NATISNI, NIČ NI NAROBE ČE PREPIŠEŠ **SAMO NASLOV V ZVEZEK**. (LAHKO NA LIST ČE NIMAŠ ZVEZKA DOMA) PESMICO ILUSTRIRAJ. MELODIJA JE ŽE ZELO ZNANA, PESEM PA V CELOTI NAJDEŠ NA POVEZAVI <https://www.youtube.com/watch?v=VEf1tIPruAU>

KJER BOŠ NAŠEL PESMICO V CELOTI. MELODIJO IN BESEDILO JE NAPISAL **JANEZ BITENC**.

METULJČEK CEKINČEK

METULJČEK CEKINČEK,
TI POTEPINČEK,
KJE SI PA BIL?

PRI MAJCENI CVETKI,
DROBNI MARJETKI,
MEDEK SEM PIL.

POTEM KO ŽELODČEK,
POLN KOT SODČEK,
BIL JE NALIT.

SEM REKEL MARJETKI,
DROBCENI CVETKI,
ZDAJ SEM PA SIT.

Ker pa v tem tednu praznujemo materinski dan, vam v prilogi **GUM** neobvezno pripenjamo nalogo, ki jo s pomočjo očkov, atijev ali pa sami (mamica je vaša skrivna pomočnica) izpeljete in presenetite mamice. Izdelate voščilnico, ji zapojete pesmico ali pa pesem skupaj poslušate na Youtube kanalu.







ŠPO:

1. Vreme je primerno za gibanje na svežem zraku. Igraj se v naravi, če imaš to možnost. Lahko pa se poskušaš v malo drugačni, zabavni športni dejavnosti.

ŠPORT

SPREHOD V NARAVI IN GIMNASTIČNE VAJE Z RUTO

Za izvedbo gimnastičnih vaj potrebuješ **ruto**. Vsako vajo ponovi 8x.

	Ruto primemo z desno roko za vogal, z njo mahamo po desni strani telesa gor in dol. Ponovimo z levo roko.
	Ruto primemo za vogal z eno roko, krožimo – naprej in nazaj. Menjamo roki.
	Stojimo razkoračno, ruto držimo z obema rokama, naredimo predklon, nato zaklon.
	Ruto prepognemo in položimo na glavo. Poskušamo sestiti in vstati, ne da bi nam pri tem padla z glave.
	Ruto držimo med kolena in skačemo naprej.
	Sedimo, ruto zmečkamo in jo vržemo. Hitro vstanemo, poberemo ruto in sedemo. Kdo je najhitrejši?

Pri vajah se zabavaj, če pa se spomniš še katere zabavne vaje jo poskusi izvesti.

LUM:

LUTKA METULJ

V TEM TEDNU RAZISKUJEMO POMLAD, ZATO IMAMO ZATE IDEJO, KAKO POMLAD PRIČARATI V VAŠEM DOMU. POŠILJAMO TI POSTOPEK IZDELAVE METULJA.

PIKAPOLONICA, KI SI JO ŽE IZDELAL PREJŠNJI TEDEN PA BO VESELA, DA BO DOBILA DRUŽBO.

ZA IZDELAVO POTREBUJEŠ:



- KARTON (V NAŠEM PRIMERU JE TO EMBALAŽA ŠKATLE ZA KOSMIČE)
- BARVNE LISTE (ČE NIMAŠ USTREZNIH, JIH POBARVAJ SAM)
- LEPILO, LEPILNI TRAK
- ŠKARJE
- ČOPIČ
- POSODICO ZA VODO
- BARVE – TISTE, KI JIH IMAŠ DOMA (LAHKO SO NAVADNE BARVICE, VODENE ALI TEMPERA BARVE – NAŠ PREDLOG IZDELAVE METULJA JE NASTAL S POMOČJO TEMPERA BARV)

POSTOPEK:

1. DLANI PREMAŽEŠ S IZBRANO BARVO IN JU ODTISNEŠ NA KARTON. TELO METULJA NASLIKAŠ S ČOPIČEM. TAKO BO TVOJA LUTKA SESTAVLJENA IZ 3 DELOV.



LAHKO PA DLANI ODTISNEŠ TAKO, DA SE STIKATA IN NANJU NASLIKAŠ TELO METULJA – V TEM PRIMERU BO LUTKA SESTAVLJENA IZ ENEGA SAMEGA DELA.



2. VZORCE NA METULJA LAHKO ODTISNEŠ S PRSTI ...



ALI PA NPR. S PLUTOVINASTIM ZAMAŠKOM. LE KAJ SE BO NAŠLO PRI TEBI DOMA? MORDA VATIRANA PALČKA ALI ŠE KAJ TRETJEGA :)



3. KO SE METULJ POSUŠI, GA IZREŽEŠ IN NALEPIŠ NA LESENO PALČKO, ČE JE NIMAŠ, LAHKO Z METULJEM OKRASIŠ SVOJO BARVICO.



UČITELJICE SMO UGOTOVILE, DA SO IZ NAŠIH DLANI NASTALI ZELOOOO VELIKI METULJI, ZATO SMO IZ ODTISA LEVE IN DESNE ROKE LAHKO IZDELALE KAR DVA METULJA. PRVI JE IZ PRSTOV IN DRUGI IZ DLANI :)



METULJ JE LAHKO LUTKA ALI OKRAS V VAŠEM DOMU.
MORDA PA Z NJIM IN PIKAPOLONICO V SREDO, KO TVOJA MAMICA PRAZNUJE
MATERINSKI DAN, ZAIGRAŠ IGRICO ALI ZAPOJEŠ PESEM METULJČEK
CEKINČEK
PESMICO IN ŠE MARIKAJ NAJDEŠ NA BLOGU, KI GA UREJAJO UČITELJICE
ODDELKOV PODALJŠANIH BIVANJ IN GA NAJDEŠ TU:
<https://ustvarjalnoprezivljanjeprostegacasa.blogspot.com/>

NIP:

1. Zapoj kakšno angleško pesem, navodila za primer take ure so v prilogi NIP. Spodaj pa nekaj namigov za govorno vajo pri angleščini.

ABRACADABRA, HOCUS POCUS ENGLISH!

ABOUT ME (O MENI)

POSKUSI VPRAŠATI IN /ALI ODGOVARJATI NA VPRAŠANJA.

ČE ŠE NE GRE, SE POSKUSI PREDSTAVITI SAMO Z OBARVANIMI ODGOVORI.

HELLO.	HELLO. NICE TO MEET YOU.
HOW DO YOU FEEL TODAY?	I AM HAPPY (ANGRY, SLEEPY, SCARED).
WHAT IS YOUR NAME?	MY NAME IS MARK.
WHAT IS YOUR SURNAME?	MY SURNAME IS CASAR.
HOW OLD ARE YOU?	I AM EIGHT YEARS OLD.
WHERE DO YOU LIVE?	I LIVE IN POLZELA.
WHAT IS YOUR FAVOURITE COLOUR?	MY FAVOURITE COLOUR IS RED.
WHAT IS YOUR FAVOURITE NUMBER?	MY FAVOURITE NUMBER IS 7.
WHAT IS YOUR FAVOURITE ANIMAL?	MY FAVOURITE ANIMAL IS CAT.
HOW IS THE WEATHER TODAY?	TODAY IS RAINY (SUNNY, CLOUDY, SNOWY, WINDY).

ZA KONEC ZAPOJ IN ZAPLEŠI PESEM: IF YOU ARE HAPPY

<https://www.youtube.com/watch?v=l4WNrvVjiTw>

ABRACADABRA, HOCUS POCUS SLOVENE !

DRAGI PRVOŠOLCI IN STARŠI!

UČITELJICE SMO PRIPRAVILE UČNO SNOV ZA CEL TEDEN. RAZPOREDITE SI JO TAKO, KOT USTREZA VAM IN VAŠIM OTROKOM. ŽELIMO SI, DA VAS BODO NAŠA NAVODILA DOBRO USMERJALA IN VAM POMAGALA PRI DELU Z VAŠIMI OTROKI. VSI SE TRUDIMO NAREEDITI NAJBOLJŠE, AMPAK S SKUPNIMI MOČMI NAM BO USPELO. ZATO HVALA!

Če boste imeli možnost nam lahko pošljete kakšno povratno informacijo o delu vašega otroka, če to za vas seveda ne predstavlja prevelikih tehničnih težav. Me bomo vesele vsakršne povratne informacije. Smo pa tudi pripravljene pomagati, zato se lahko obrnete na nas preko naših elektronske naslove.

Še nekaj drobnih namigov za delo:

- Vsak dan je na sporedu SLO 1 ob 9. uri oddaja IZODROM, ki je namenjena otrokom. Lahko si ogledaš katero oddajo.
- Če si prijavljen na matematično Vegovo tekmovanje, najdeš vaje za reševanje na povezavi
https://ucilnice.arnes.si/course/view.php?id=8821&fbclid=IwAR0yfoU-r5ADfTiZOI2EQUEzfIXMQgg94ysKCR_7mTjrW7vjC-b_rqtBpcM
- Na spletni strani <http://sl.lefo.net/>lahko prav vsak učenec od 1. do 9. razreda vadi hitro računanje na pamet svoji starostni stopnji primerno.
- Založbe omogočajo dostop do svojih gradiv, tudi LILIBI Velike tiskane črke:
<https://www.lilibi.si/solska-ulica/slovenscina/dezela-abc/tiskane-crke/r>
<https://www.lilibi.si/solska-ulica/slovenscina/dezela-abc/tiskane-crke/u>
- Če vaš otrok nima doma vseh zvezkov ali DZ, lahko prilagodite delo tako, da uporabite navadne liste ali zvezek, npr. otrok zapiše črke le v zvezek...

Pozdravljamo vas in vam želimo veliko zdravja.

Učiteljice iz 1. razreda