

PONEDELJEK, 23. 3. 2020

ŠPO

ŠPORTNA ABECEDA

SESTAVI SVOJE ŠPORTNO IME: NAREDI GIBALNE VAJE ZA VSAKO ČRKO SVOJEGA IMENA. LAHKO PA SESTAVLJAŠ TUDI DRUGE BESEDE. K IGRI POVABI TUDI OSTALE ČLANE DRUŽINE.

- | | |
|--|---|
| A - 10 žabjih poskokov | L - stoja na lopaticah-sveča (30 sekund) |
| B - 10x kroženje z rokami naprej | M - kroženje s trupom (10x na vsako stran) |
| C - 5 sklec | N - zasuki z rokami v stran (10x na vsako stran) |
| Č - 10 zajčjih poskokov | O - 30x visoki skip na mestu |
| D - hoja naprej v čepu (5metrov) | P - 5 vojaških poskokov |
| E - 10x skoki po desni nogi | R - 10x kroženje z rokami nazaj |
| F - 10x skoki po levi nogi | S - hoja po vseh štirih nazaj (15 sekund) |
| G - hoja po vseh štirih (15 sekund) | Š - 10 bočnih poskokov |
| H - 10 visokih sonožnih poskokov | T - hopsanje na mestu (15 sekund) |
| I - 15x kroženje s trupom | U - 10x dvigovanje iztegnjenih nog v sedlu |
| J - 10 počepov | V - 5 poskokov v počepu |
| K - 5 izpadnih korakov z vsako nogo | Z - hitri tek na mestu (20 sekund) |
- Z** - hoja nazaj v čepu (5 metrov)

MAT

1. Skupaj s starši naredite nekaj primerov. Vsak račun ponazorite s konkretnimi ponazorili (lego kocke, palčke ...), nato ga grafično ponazorite, prepisete v zvezek (hiška, če ga nimate doma pa v katerikoli zvezek ali na list) in zapišete rezultat.

Primer: $30 + 5 =$

Nastavimo 3 stolpce (po 10 kock- to predstavlja desetico) in 5 posameznih kock.

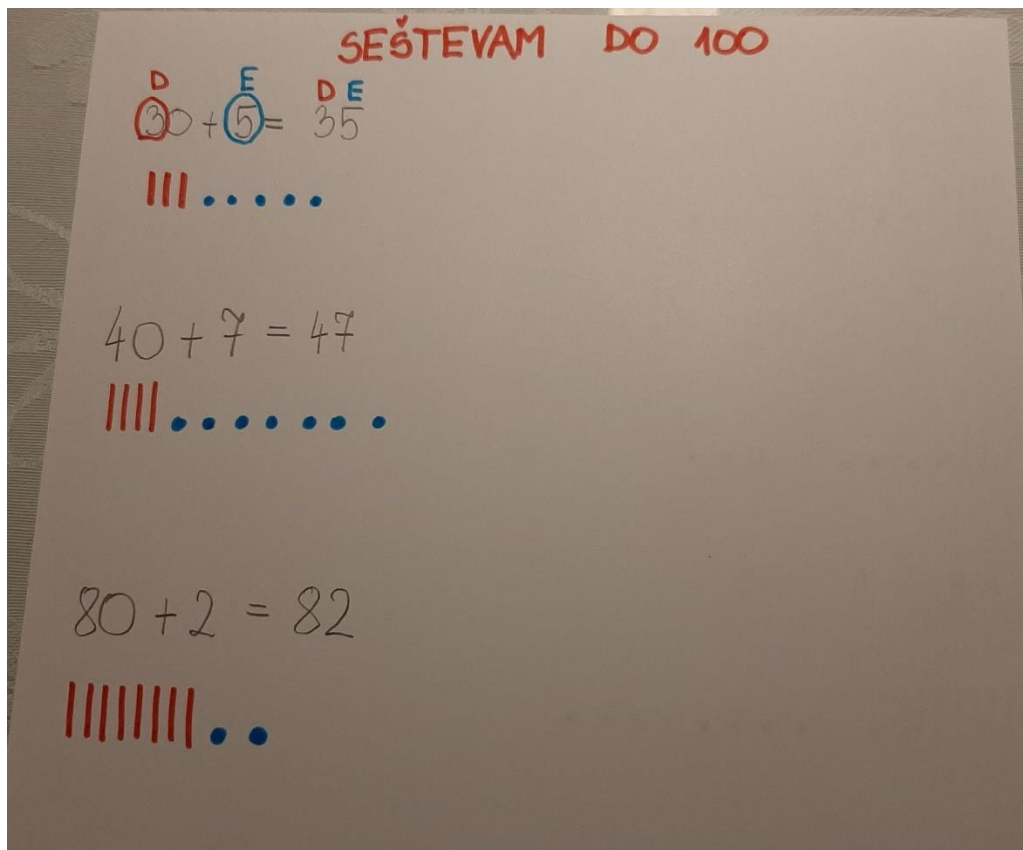
Napišemo grafično ponazoritev: ||| ●●●●●

Pogledamo, koliko imamo D (3) in koliko E (5).

Zapišemo račun in ga izračunamo.

Naredite tudi kak primer, kjer je prvi seštevanec manjši od drugega seštevanca,

npr. $7 + 40 =$



2. Učenci samostojno rešijo nekaj računov.

$70 + 5 =$

$80 + 6 =$

$90 + 3 =$

$40 + 4 =$

$50 + 2 =$

3. Reši 1. nalogo v DZ MAT str. 61.

SLJ

Preberi besedilo z naslovom POMLAD v DZ SLJ na strani 24.

Reši 1. in 2. nalogo na strani 25.

2. nalogo reši v zvezek rožico (če ga nimaš lahko pišeš v zvezek ribico ali katerikoli drug zvezek).

LUM

Tvoja mamica praznuje v sredo materinski dan. Izdelaj voščilnico zanjo in ji napiši kako jo imaš rad/a.

TOREK, 24.3.2020

ŠPO

Podajaj si žogo v paru. Poskusi jo tudi voditi od ene točke do druge.

SPO

1. Pojdi pred hišo, blok in opazuje spremembe v naravi v letnem času POMLAD.
2. Opazuj vreme, kako smo oblečeni, listnato drevo, pomladanske cvetlice.
3. V zvezek sonček (če ga nimaš lahko v katerikoli drug zvezek) nariši listnato drevo in eno spomladansko rožo. Napiši naslov POMLAD.

MAT

Reši naloge v DZ MAT stran 62.

SLJ

Deklamacija KJE?

KJE?

Srečko Kosovel

KJE JE ZVONČEK? - TAM NA MAHU
ZIBLJE SE IN SPAVA.
KJE VIJOLICA SESTRICA? -
V SKRITEM GRMU DIHA V STRAHU.
KJE TROBENTICA? -
NANJO DEČEK POIGRAVA.
KJE JE DETE? - ŽARKI ZLATI
Z NJIM IGRAJO SE NA TRATI.

Deklamacijo prepisi v zvezek rožico (če ga nimaš lahko v katerikoli drug zvezek), jo ilustriraj in se jo nauči na pamet.

SLJ

DZ/26, 27

1. Preberi besedila o vseh štirih pticah.
2. Staršem povej kaj si si zapomnil o vsaki ptici.
3. V zvezek rožico odgovori na vprašanja(z malimi tiskanimi črkami in v celi povedi) o črni žolni. Vprašanj ni potrebno prepisovati!

ČRNA ŽOLNA

1. Kakšen kljun ima črna žolna?
2. Kdo ima rdeč vrat?
3. Kaj ima na glavi samec?
4. Kje domuje črna žolna?
5. S čim se hrani?
6. Po čem jo prepoznamo?

SREDA, 25. 3. 2020

SLJ

Reši naloge v DZ SLJ na strani 28, 29.

MAT

Reši 6. in 7. nalogo na strani 63.

GUM

Uganka: veselo žvižga brez piščali. Kdo? Rumenočrni ptiček zali.

Pesem prepisi v zvezek ptiček (če ga nimaš pa v katerikoli drug zvezek). Če imaš možnos lahko pesem tudi natisneš in jo prilepiš v zvezek. Pesem ilustriraj. S starši se pogovori o vsebini pesmi. Pesem je ljudska.

Pesem najdeš tudi na YouTube: <https://www.youtube.com/watch?v=lnGMzgAFSkM>

PLEŠI, PLEŠI ČRNI KOS

Ljudska

Pleši, pleši črni kos,
kak bom plesal, ker sem bos,
kupil si pa čevlje bom,
polke tri zaplesal bom.

Plesal bom s siničico,
lepo mlado ptičico,
s peto tolkel bom ob tla,
tresla se bo zemlja vsa.

ČETRTEK, 26. 3. 2020

SLJ

Reši naloge na strani 30, 31 v DZ SLJ.

Najprej besedilo ZANIMIVOSTI O ŽIVALIH preberi, nato poišči podatke in jih vpiši v preglednico na strani 31.

SLJ

1. Ponovi vse pisane črke, ki smo se jih do sedaj naučili. Zapiši jih najprej s prstom po mizi, nato v zvezek. Da te spomnim, naučili smo se naslednje pisane črke: i, u, n, m, a, o, c, č in e.
2. Starši naj ti narekujejo 5 povedi z malimi tiskanimi črkami (pazi na veliko začetnico) ter 10 besed s pisanimi črkami.

ŠPO

Zapleši z ribičem Pepetom. Najdeš na YouTube.

<https://www.youtube.com/watch?v=0VP-c7q-QOg>

SPO

1. Oglejte si ilustracijo v DZ SPO stran 69. Ustno odgovori na vprašanja.
Kateri letni čas predstavlja ilustracija?

Katerega dne se letos prične pomlad?

Katere živali opazimo na ilustraciji?

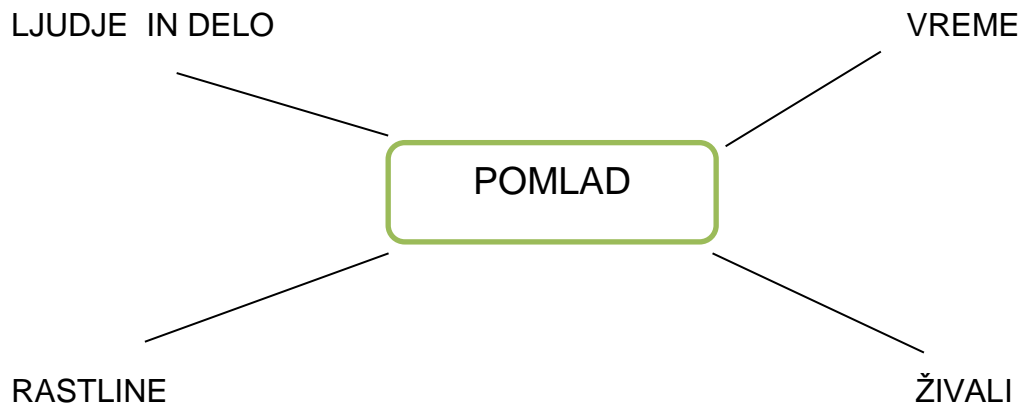
Kaj delajo ljudje na ilustraciji?

Kakšna so drevesa? Ali drevesa tudi pri nas že cvetijo?

Katere spomladanske cvetlice opazimo?

Preberite besedilo pod ilustracijo.

2. Oblikujte miselni vzorec, ob katerem zapišite, narišite ali prilepite slike o pomladi.



GUM

Ponovi pesmice, ki smo se jih naučili v šoli. Starše nauči eno pesem. Izmislite si spremljavo z lastnimi glasbili.

PETEK, 27. 3. 2020

SLJ

Poslušaj zvočno pravljico ali pa ti naj starši preberejo katerokoli pravljico. V zvezek rožica napiši naslov pravljice, jo ilustriraj in napiši 5 povedi.

<https://podcasti.si/lahko-noc-otroci/ep/o-vetru-ki-bi-rad-pel/>

SPO

1. V naravi ali na računalniku poišči trobentico in mali zvonček. Ustno odgovori na naslednja vprašanja.

Kje raste?

Kako se imenujejo posamezni deli rastline?

Kakšne barve cvetov imajo? Koliko je cvetnih listov?

Kakšno je steblo?

Kakšni so listi na stebelu?

Kaj ima rastlina v zemlji?

2. Primerjaj rastlini.

V čem sta si rastlini podobni?

V čem se rastlini razlikujeta?

3. Oglej si pomladanske rastline v DZ SPO na strani 70. Preberi besedilo in nato reši naloge na strani 70 in 71.

MAT

Seštevanje $DE + E = DE$

Poljubnemu dvomestnemu številu prištevamo enice tako, da ni prehoda preko desetice.

1. Najprej naredite skupaj s starši nekaj primerov. Vsak račun ponazorite s konkretnimi ponazorili (lego kocke, palčke ...), nato ga grafično ponazorite, prepisete v zvezek in zapišete rezultat.


Primer: $24 + 3 = \underline{\quad}$

Nastavijo 2 stolpca in 4 posamezne kocke, nato pa dodajo še 3 posamezne kocke.

Narišemo grafično ponazoritev: $|| \bullet\bullet\bullet\bullet \bullet\bullet\bullet$

Pogledamo, koliko imamo skupaj D (2) in koliko E (7).

Zapišemo račun in ga izračunamo.



2. Učenci nato samostojno rešijo nekaj računov. Delajo po zgornjem postopku.

$$43 + 5 =$$

$$62 + 4 =$$

$$71 + 7 =$$

$$94 + 2 =$$

$$88 + 1 =$$

3. Poglej nalogo v DZ MAT stran 64 in nato reši 8. nalogo

TJA, 2.ABC

ABRACADABRA, HOCUS POCUS ENGLISH!

1. **URA** (DNEVI V TEDNU, SADJE IN ZELENJAVA)

SPOMNI SE, KAJ SI POČEL-A PREJŠNJI TEDEN PO DNEVIH.

V ZVEZKU **POIŠČI** DNEVE V TEDNU IN JIH PONOVI NA GLAS 3X.

- POSLUŠAJ ZVOČNI POSNETEK FRUIT AND VEGETABLES IN ZRAVEN PONAVALJAJ.

https://www.youtube.com/watch?v=utwgf_G91Eo

- POSLUŠAJ PRAVLJICO, SKUPAJ S STARŠI KLIKNITE NA POVEZAVO. THE VERY HUNGRY CATERPILLAR -

<https://www.youtube.com/watch?v=75NqK-Sm1YY>

- PONOVI, KAJ JE JEDLA GOSENICA PO DNEVIH V TEDNU:

ON MONDAY SHE ATE ONE APPLE (v ponedeljek je pojedla eno jabolko)

ON TUESDAY SHE ATE TWO PEARS (v torek je pojedla 2 hruški)

ON WEDNESDAY SHE ATE THREE PLUMS (v sredo je pojedla tri slive)

ON THURSDAY SHE ATE FOUR STRAWBERRIES (v četrtek je pojedla štiri jagode)

ON FRIDAY SHE ATE FIVE ORANGES (v petek je pojedla pet pomaranč)

ON SATURDAY SHE ATE CHOCOLATE, ICE CREAM, SALAMI,.. (v soboto je pojedla čokolado, sladoled, salamo,...)

ON SUNDAY SHE ATE ONLY ONE LEAF (v nedeljo je pojedla en list)



- VZEMI KOS PAPIRNATEGA TRAKU IN GA ZGIBAJ KOT HARMONIKO ZA PAHLJAČO. IMETI MORA OSEM DELOV. EN DEL JE GLAVA, NA OSTALE DELE PA NARIŠI, KAJ JE JEDLA GOSENICA PO DNEVIH.

WHAT IS YOUR FAVOURITE FRUIT? (katero je tvoje najljubše sadje?)
I LIKE TO EAT BANANAS.



ZA KONEC PA ZAPOJ: I LIKE TO EAT, EAT, EAT APPLES AND BANANAS!

<https://www.youtube.com/watch?v=r5WLXZspD1M>

ABRACADABRA, HOCUS POCUS SLOVENE !

ABRACADABRA, HOCUS POCUS ENGLISH!

2. URA

ABOUT ME (O MENI)

POIŠČI VPRAŠANJA/ODGOVORE TUDI V ZVEZKU. SEDAJ ZNAMO ODGOVORITI IN VPRAŠATI ŠE VEČ.

POSKUSI VPRAŠATI IN /ALI ODGOVARJATI NA VPRAŠANJA.

ČE ŠE NE GRE, SE POSKUSI PREDSTAVITI SAMO Z OBARVANIMI ODGOVORI.

HELLO.	HELLO.NICE TO MEET YOU.
HOW DO YOU FEEL TODAY?	I AM HAPPY (ANGRY, SAD, SCARED, SLEEPY).
WHAT IS YOUR NAME?	MY NAME IS MARK.
WHAT IS YOUR SURNAME?	MY SURNAME IS CASAR.
HOW OLD ARE YOU?	I AM EIGHT YEARS OLD.
WHERE DO YOU LIVE?	I LIVE IN POLZELA.
WHAT IS YOUR FAVOURITE COLOUR?	MY FAVOURITE COLOUR IS RED.
WHAT IS YOUR FAVOURITE NUMBER?	MY FAVOURITE NUMBER IS SIXTEEN.
WHAT IS YOUR FAVOURITE DAY OF THE WEEK?	MY FAVOURITE DAY OF THE WEEK IS SUNDAY.
WHAT IS YOUR FAVOURITE MONTH OF THE YEAR?	MY FAVOURITE MONTH IS DECEMBER.
WHAT IS YOUR FAVOURITE SEASON?	MY FAVOURITE SEASON IS SPRING.
WHEN IS YOUR BIRTHDAY?	MY BIRTHDAY IS IN MARCH.
WHAT IS YOUR FAVOURITE FOOD?	MY FAVOURITE FOOD IS PIZZA.
WHAT IS YOUR FAVOURITE DRINK?	MY FAVOURITE DRINK IS WATER.
WHAT IS YOUR FAVOURITE ANIMAL?	MY FAVOURITE ANIMAL IS CAT.

HOW IS THE WEATHER TODAY?	TODAY IS SUNNY (RAINY, CLOUDY, WINDY, SNOWY)
WHAT IS YOUR FAVOURITE WEATHER?	MY FAVOURITE WEATHER IS SUNNY.
WHAT ARE YOUR FAVOURITE CLOTHES?	MY FAVOURITE CLOTHES ARE JEANS AND T-SHIRTS.
HAVE YOU GOT ANY BROTHER OR SISTER?	I HAVE GOT A BROTHER AND SISTER.
THANK YOU.	THANK YOU.

ZA KONEC ZAPOJ IN ZAPLEŠI PESEM: IF YOU ARE HAPPY
<https://www.youtube.com/watch?v=l4WNRvVjiTw>

HAVE A NICE DAY, STAY AT HOME AND TAKE CARE OF YOURSELF!

Učiteljici Dragica in Urška

ABRACADABRA, HOCUS POCUS SLOVENE !