

4. razred

9. 4. 2020 NIT, SLJ, TJA, MAT, GUM

NARAVOSLOVJE IN TEHNIKA

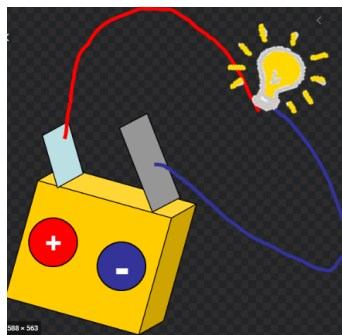
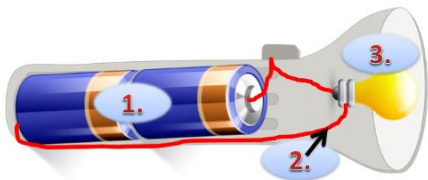
Zadnji dve uri naravoslovja spoznavate električno energijo in vire električne energije.

Danes boste spoznali, da je lahko **vir električne energije** tudi **BATERIJA**.




Preberite besedilo v modrem okvirčku v NIT str. 59 (včeraj smo ga izpustili) in ga prepisite v zvezek.

Ko je vir z žicami ali kabli povezan z žarnico ali drugo napravo, je **ELEKTRIČNI KROG SKLENJEN**.

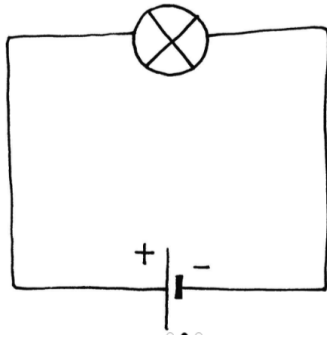


Vmes lahko priključimo **STIKALO**.



Rešite naloge v DZ str. 60.

Shemo električnega kroga vam prilagam.



Prepišite še zelo pomembno obvestilo v črnem okvirčku in Moram vedeti.

SLOVENŠČINA

Verjetno ste na šolski spletni strani opazili Spletni album in Glasilo OŠ Polzela. Verjamem, da ju pogosto obiščete.

V spletnem albumu so objavljene fotografije vaših izdelkov – Pozdrav iz Andraža.

Prav bi bilo, da se tudi v spletnem glasilu pojavijo vaši prispevki.

Pri današnji uri slovenščine boste napisali poljuben prispevek za glasilo.

O čem boste pisali?

Pišete lahko o tem, kako poteka učenje od doma, kako sicer poteka vaš dan, lahko napišete svoja razmišljanja o epidemiji, opišete izdelavo kakšnega izdelka, kuharsko mojstrovino, športni podvig, igro z brati ali sestrami, druženje in skrb za domače živali...morda vam uspe razmišljanja zapisati v verzih in napišete pesem.....

Vaše pisne izdelke mi pošljite po elektronski pošti, preko sporočil ali kanala v eAsistentu.

ANGLEŠČINA

3.teden (6.4.-10.4.20)/ 6.ura

HELLO, CLASS !!!

Poglejmo najprej rešitev vaje prejšnje ure. Nekaterim sem že popravila s pomočjo fotografij, ostali si vajo popravite in obkljukajte sami.

REŠITVE:

A cat is **on** the car. = narisali ste muco na avtu

A mushroom is **on** the pizza. = gobica na pici

A dog is **under** the table. = kuža pod mizo

A teddy bear is **in** the schoolbag. = medvedek v šolski torbi

An apple is **under** the chair. = jabolko pod stolom

NOVO: vse znanje, ki ste se ga naučili na daljavo, lahko sedaj uporabimo za **opis sobe**. V zvezek napiši naslov:

MY BEDROOM (moja soba)



Nariši ali izreži iz reklam omaro, posteljo, pisalno mizo in stol.

Na postelji nariši medvedka in nekaj knjig na pisalni mizi.

Nato napiši:

There is a wardrobe, a bed, a desk and a chair **in** my bedroom. **There is** a teddy bear **on** the bed and five books **on** the desk.

(V moji sobi je omara, postelja, pisalna miza in stol. Na postelji je medvedek in pet knjig na pisalni mizi.)

Ste končali? Odlično !!!

Sedaj pa v zvezek napiši naslov **HAPPY EASTER** (SREČNA VELIKA NOČ)

Nariši veliko jajce in ga pisano pobarvaj. Zraven napiši barve, ki si jih uporabil/a. Ne pozabi na izraze light ... dark ... silver ... gold ...

DRAGI UČENCI,

VAM IN VAŠIM STARŠEM ŽELIM RES LEPE PRAZNIKE.

MATEJA

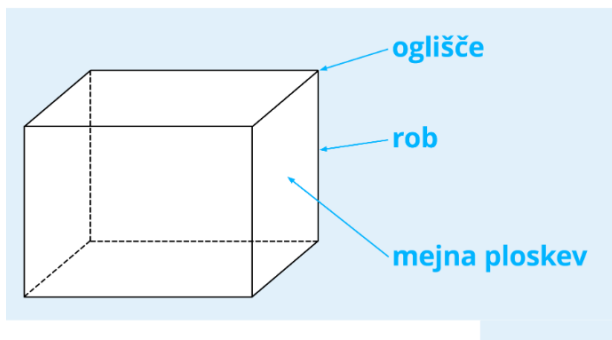
MATEMATIKA

Geometrijska telesa

Danes boste v DZ 52 spoznavali geometrijska telesa.

V zvezek napišite velik naslov **Geometrijska telesa**, nato pa še naslov **Lastnosti geometrijskih teles**.

Prepišite besedilo v rumenem okvirčku in narišite skico, na kateri označite MEJNO PLOSKEV, ROB in OGLIŠČE.



Prepišite.

Ploskve, ki omejujejo prostor, imenujemo MEJNE PLOSKVE.

Na ROBU se stikata dve mejni ploskvi.

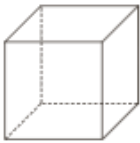
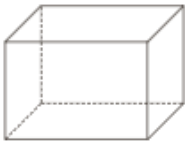
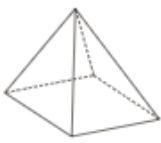



OGLIŠČE je točka, v kateri se stikajo vsaj trije robovi.

Nov naslov **Vrste geometrijskih teles**

Napišite in narišite.


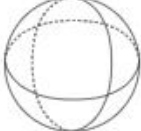




Oglata telesa

1. Oglata telesa imajo ravne mejne ploskve.

KOCKA	KVADER	PIRAMIDA
		
		

Okrogla telesa

2. Okrogla telesa

VALJ	KROGLA	STOŽEC
		
		

GLASBENA UMETNOST

Glasbena pravljica

Povabljeni ste k ogledu in poslušanju glasbene pravljice.

Na spodnji povezavi najdete glasbene pravljice:

Rdeča kapica, Kresniček, Najsrečnejša miška na svetu, Jaz sem glavni

<https://www.nasizbori.si/glasbene-pravljice-igrice-v-osnovni-soli/>

Izberite eno ali več in jim prisluhnite. Lahko pa si ogledate tudi poljubno glasbeno oddajo na televiziji.

Kot ste videli v naslovu dokumenta sledi še navodilo za jutri.

Jutri bo NARAVOSLOVNI DAN.

4. razred

10. 4. 2020

NARAVOSLOVNI DAN

Tema naravoslovnega dneva je povezana z veliko nočjo in sicer:

- naravna barvila za barvanje jajčk,
- dekorativni velikonočni izdelki,
- peka velikonočnih dobrot.

Verjetno boste v družini načrtovali, kako boste barvali jajčka, kako boste okrasili mizo, kaj boste spekli... zato ponujene predloge sprejmite le kot eno izmed možnosti.

Barv za jajčka nam ni treba kupovati, saj jih lahko pobarvamo z naravnimi barvili: čebulnimi olupki, rdečo peso, špinačo, kurkumo, kavo, vinom, rdečim zeljem...

Oglejte si blog Ustvarjalo preživljanje prostega časa, kjer vam učiteljica Majda svetuje, kako pobarvati jajčka z naravnimi barvili.

Ideje najdete tudi na povezavah:

<https://www.youtube.com/watch?v=9LHrlmGPvlg>

<https://www.youtube.com/watch?v=KOZ25-yoetQ>

https://www.youtube.com/watch?v=cxGA70_E6TQ

<https://www.svetloba.si/znanja/naravno-barvanje-pirhov>

V istem blogu najdete veliko idej za velikonočne dekoracije: koklja z jajci, košarice iz plastenke, velikonočni okraski za pribor, velikonočno jajce iz papirja, piščanček kot košarica za pirh, velikonočni okraski iz slanega testa...

In tudi kuharske ideje: polnjena velikonočna jajčka, velikonočni kruh, sladice v kozarčku...

Ustvarjajte, sodelujte in pomagajte staršem.

Pošljite kakšno fotografijo, ki jo bom posredovala v šolski spletni album.

Veselo na delo in vesele velikonočne praznike vam želim.