

#### 4. razred

17. 4. 2020

MAT, SLJ, ŠPO, LUM, LUM

#### MATEMATIKA

#### Pravokotnik in kvadrat

Narišite poljuben pravokotnik in zapišite:

**PRAVOKOTNIK** ima

**ŠTIRI STRANICE,**

**ŠTIRI OGLIŠČA,**


**NASPROTNI STRANICI STA VZPOREDNI IN ENAKO DOLGI,**

**SOSEDNJI STRANICI STA MED SEBOJ PRAVOKOTNI.**

Narisano razlago poglejte v DZ 3, str. 56


#### Označevanje pravokotnika

Narišite in napišite.



Pri pravokotniku stranice označimo z malima tiskanima (ali pisanima) črkama a in b.

Oglišča označimo z velikimi tiskanimi črkami A, B, C in D.



Narišite poljuben kvadrat in zapišite:

**KVADRAT** ima

**ŠTIRI STRANICE,**

**ŠTIRI OGLIŠČA,**

**NASPROTNI STRANICI STA VZPOREDNI IN VSE 4 STRANICE SO ENAKO DOLGE,**

**SOSEDNJI STRANICI STA MED SEBOJ PRAVOKOTNI.**

Narisano razlago pogledite v DZ 3, str. 57

### Označevanje kvadrata

Narišite in napišite.

Pri kvadratu so vse 4 stranice enako dolge. Oglišča in stranice označimo podobno kot pri pravokotniku. Poišči razliko!

Vsak kvadrat je pravokotnik. Ali velja tudi obratno?

**KVADRAT**

**PRAVOKOTNIK**

**Bodite pozorni pri označevanju oglišč. Ni vseeno, kako si sledijo oglišča A, B, C in D.**

Za vajo rešite naloge v DZ 3, str. 58.

Dodatno delo pa je v prilogi - Zbirka osnovnih in zahtevnejših nalog za ponavljanje in utrjevanje, str. 58.

### SLOVENŠČINA

Ponovimo. Kaj je poved? Katera so končna ločila?

Napišite v zvezek.

**Katere vrste povedi poznamo?**

**Poznamo PRIPOVEDNE, VPRAŠALNE in VZKLIČNE povedi.**

## **Kaj je pripovedna poved in katero ločilo napišemo na koncu?**

Pripovedna poved pripoveduje, opisuje, pojasnjuje. Na koncu pripovedne povedi napišemo piko.

Na primer:

- *Estera ima na hrbtu veliko materino znamenje.*
- *Njen konjiček je zbiranje znamk.*
- *Lase ima črne in spete v figo.*

Napišite še tri svoje pripovedne povedi.

## **Kaj je vprašalna poved in katero ločilo stoji na koncu?**

Vprašalna poved je poved, s katero kaj vprašamo. Končuje se z vprašajem.

Na primer:

- *Kdo je ta človek?*
- *Katere barve je njena bluza?*
- *Ali je bil neznanec visok?*

Napišite še tri svoje vprašalne povedi.

## **Kaj je vzklična poved in katero ločilo napišemo na koncu?**

Vzklična poved je poved, ki jo izrečemo čustveno. Na koncu vzklične povedi napišemo klicaj.

Na primer:

- *Jož, kako si težka!*
- *Ne, nikoli ne bom oblekla teh hlač!*
- *Nehaj kar naprej stokati!*

Napišite še tri svoje vzklične povedi.

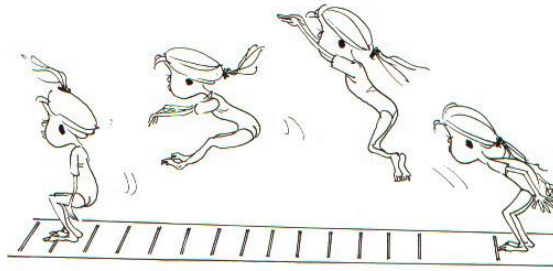
## ŠPORT

### PRIPRAVA NA TESTIRANJE ZA ŠVZ KARTON


V mesecu aprilu navadno izvedemo testiranje za ŠVZ karton, kar pomeni, da preverimo, kako ste otroci spretni, gibljivi, močni, hitri in vzdržljivi.

Vabim te, da si doma zunaj na travi ali pesku pripraviš en kratek poligon, ki naj vsebuje te naloge:

- SKOK V DALJINO Z MESTA (izmeri dolžino skokov)



- PREMAGOVANJE POLIGONA PO VSEH ŠTIRIH NAZAJ (postavi si ovire- kakšen hlod, stol, klop in jih premaguj ritensko)




- VISENJE (obesi se na kakšno vejo s pokrčenimi rokami, nekdo naj šteje ali štopa, kako dolgo zdržiš)



- PREDKLON NA KLOPCI

Stopi na klop in se skušaj prikloniti čim nižje, pri tem imej ves čas iztegnjena kolena.



Pred izvajanjem poligona se seveda dobro ogrej- teci 2 kroga okrog hiše, naredi gimnastične vaje...

## LIKOVNA UMETNOST

Lani smo obiskali Hišo iluzij v Ljubljani. Se še spomnite?

V času, ko smo doma, so nam poslali priročnik **Iluzije, ki jih lahko narediš sam/a.**

Ta priročnik vam prilagam.

<https://drive.google.com/file/d/1zuApSzwhXE4P6GrrOpXkDCTiyRZeeIj/view>

Oglejte si ga, v njej so opisane 4 iluzije. Predlagam, da pri uri likovne umetnosti izdelate 3 D roko. Verjamem, da vas bodo zamikale tudi druge iluzije in jih boste z radovednostjo preizkusili.

Kratko slikovno navodilo.

