

4. razred

21. 4. 2020

MAT, DRU, SLJ, NIT, GUM



MATEMATIKA

Kvadrat, pravokotnik, skladni liki

Ponovite, kaj smo se naučili o pravokotniku in kvadratu. Kdaj sta lika skladna?


Če imate možnost, si učne liste z vajo natisnite, sicer rešujte v zvezek, vajo 2 in 5 pa izpusite.

Dopolni preglednico.

	ime lika	št. stranic	št. oglišč
			
			

___/___

Pravilno označi lika in zapiši dolžine njunih stranic.



a =

a =

b =




Sta oba lika pravokotnika ali sta oba kvadrata?

___/___

Nariši kvadrat s stranico $a = 42 \text{ mm}$ in pravokotnik s stranicama $a = 5 \text{ cm}$ in $b = 3 \text{ cm } 9 \text{ mm}$. Označi jima oglišča in stranice.

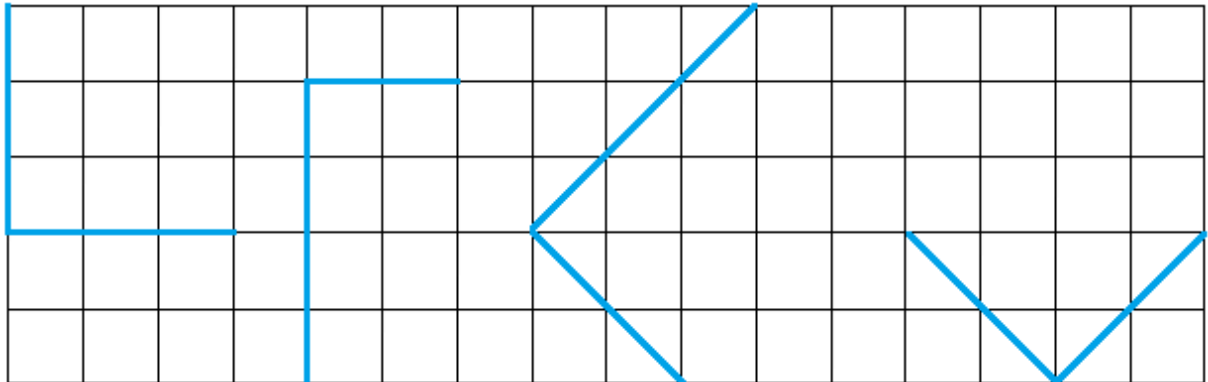
—/—

Kvadratu in pravokotniku nariši skladna lika. Označi jima vse potrebno.



—/—

Dopolni like tako, da dobiš kvadrate oziroma pravokotnike.



— / —

Rešite naloge v DZ 3, str. 61 in Zmorem tudi to str. 62.

Dodatno delo: Zbirka osnovnih in zahtevnejših nalog za ponavljanje in utrjevanje str. 59.

DRUŽBA

Moj domači kraj

Napišite v zvezek naslov **Moj domači kraj** in spodnje besedilo.

Domači kraj je tisti kraj, v katerem živiš in hodiš v šolo.

Moj domači kraj je Andraž.

Narišite naselje, ali del naselja, kjer živite.

V DZ str. 59 preberite razlago Domači kraj.

(Besedilo v zelenem okvirčku lahko prepisete v zvezek.)

Rešite nalogi 1 in 2. (malo slikovne pomoči)



SLOVENŠČINA

Ko odrastem, bom..

Ko odrastem, bom ...

The collage features several images: a woman in a call center, a woman in a retail store, a construction site with workers, a chef in a kitchen, a ballerina, and a musician playing a harp. A cartoon dog with speech bubbles is also present.

Speech bubbles from the cartoon dog:

- «Za vsi, katere šole moraš končati, da si pridobiš želeni poklic?»
- «Katere poklice prikazuje fotografije?»
- «Ali kdaj razmišljaš, kaj boš po pokliou, ko odrasteš?»

Oglejte si fotografije v DZ 2 na str. 40 in 41.

K vsaki fotografiji napišite poklic in vprašajte starše, katere šole moraš končati za poklice na fotografijah.

Danes boste reševali kviz o poklicih. V šoli bi ugibali v skupinah, doma pa boste ugibali sami.

DZ 2, str. 42 in 43.

Opise berite počasi in zbrano, rešitve napišite na črte.

Pravilne odgovore bom poslala staršem in skupaj boste točkovali kviz.

V zvezek napišite **Ko odrastem, bom..**

Narišite svoj željeni poklic.

NARAVOSLOVJE IN TEHNIKA

Za uvod v novo snov **Nekatere snovi imajo magnetne lastnosti**, predlagam dejavnost **Izdelaj magnetni ribnik**.

Navodila preberite v Priročniku za izvedbo dejavnosti str. 31, 32, nekaj dodatnih idej pa dobite v DZ str. 62.

Potrebščine imate v škatli za NIT.

Uspešen ribolov! Pa sporočite, kaj ste ujeli.

Bi po uspešnem ribolovu znali določiti katere izmed spodnjih predmetov bi jih lahko ulovili na magnet?



GLASBENA UMETNOST

Glasba slikarka

Poslušajte skladbo **Wolfganga Amadeusa Mozarta Mala nočna glasba**.

<https://www.youtube.com/watch?v=3pfBeXhAyDY>

Prisluhni Mozartovi skladbi Mala nočna glasba. Predstavljaljaj si, da si čopič, ki slika glasbo.

Zapri oči in poslušaj glasbeni posnetek. Med poslušanjem si izberi en del skladbe, ki jo boš narisal.

Med ponovnim poslušanjem vzemi barvice in glasbo nariši.