

5. razred

8. 4. 2020 SLJ, MAT, ŠPO, NIT, GOS

SLOVENŠČINA

Danes vas gospa knjižničarka Alja Bratuša vabi k branju knjige **Moj prijatelj Oli**.

- OBIŠČI SPLETNO STRAN ŠOLSKE KNJIŽNICE: <https://knjiznicaospolzela.weebly.com/>.
- POIŠČI OBJAVO POVABILO K BRANJU.

ŠOLSKA KNJIŽNICA OŠ POLZELA

Novice

O knjižnici

Knjižnični red

Branje

Knjižnično informacijsko znanje

Domoznansko gradivo

Virni informacij in povezave

Osnovna šola Polzela

DOBRODOŠLI
v naši šolski knjižnici.

SPLETNA KNJIŽNICA - CIBISS

2. APRIL 2020
MOJ PRIJATELJ OLI

Ob svetovnem dnevu zavedanja o avtizmu, ki je obenem tudi mednarodni dan knjig za otroke, smo se razveselili novice, da je izšla knjiga **Moj prijatelj Oli**. Knjigo je napisala mama našega nekdanjega učenca **Mateja Tomišek Perovšek**. Čestitamo!

- Klikni na knjigo in preberi poglavje [Spoznajmo Oljja](#).
- Če raje poslušáš, poišči zvočni posnetek na spletni strani [Založbe Pivec](#).

Moj prijatelj Oli

- PREBERI PRVO POGlavJE KNJIGE **MOJ PRIJATELJ OLI**. ZGodbICO LAHKO TUDI POSLUŠAŠ.

ZABAVNE NALOGE

- NA SPLETNI STRANI ŠOLSKE KNJIŽNICE POIŠČI TOLE IN POSTAVI VPRAŠANJE. NE POZABI SE PODPISATI.

- Klikni na knjigo in preberi poglavje [Spoznajmo Oljja](#).
- Če raje poslušáš, poišči zvočni posnetek na spletni strani [Založbe Pivec](#).

Alja Bratuša · 1m

Si prebral zgodbico Spoznajmo Oljja?
Kaj bi vprašal pisateljico?

VPRAŠAJ PISATELJICO!
Pisateljica Mateja živi v naši bližini. Postavi ji vprašanje!

♡ 0

Made with **padlet**


MATEMATIKA

Množice

Najprej slikovna ponovitev snovi o množicah od lani.

Ponovite pojme: MNOŽICA, ČLANI ali ELEMENTI MNOŽICE, PODMNOŽICA, ZAVITI OKLEPAJ.

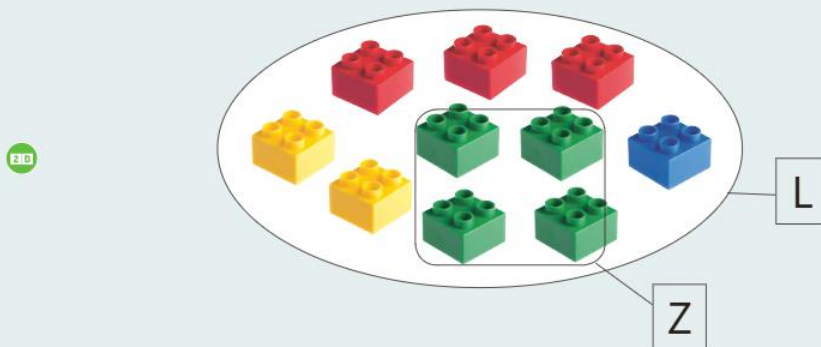
Zala ima v stekleni posodici 10 lego kock: nekaj rdečih, nekaj modrih, nekaj zelenih in nekaj rumenih. Takole jih je narisala v množico. Množico je označila z veliko črko L.



Množice označujemo z velikimi tiskanimi črkami. Izberemo lahko poljubno črko.

Člani ali elementi množice L so vse lego kocke: rdeče, modre, rumene in zelene.

Zala je zelene kocke iz množice L združila v podmnožico množice L. Podmnožico množice L je označila s črko Z.



L je množica lego kock.
Z je množica zelenih lego kock.
Z je podmnožica množice L.

Ponovitev in razlago o množicah boste prebrali v učbeniku MAT str. 124 in 125.

V zvezek napišite naslov **MNOŽICE** in v zvezek rešite naloge od 1. do 4. V zvezek narišite tudi vse tri prikaze za množico domačih živali – razlaga (naloga brez številke, moder kvadrat) na str. 125.

Utrjevanje današnje snovi: DZ str. 112, 113

ŠPORT

Na blogu OPB Ustvarjalno preživljanje prostega časa, pa tudi v kanalu OPB Andraž vas učiteljica Mateja vabi k **telovadbi ob stolu**.

Ne le, da zavihate rokave, oblecite majico s kratkimi rokavi in telovadite.

NARAVOSLOVJE IN TEHNIKA

Tudi danes bomo naravoslovje in tehniko povezali s slovenščino.

V DZ 2 boste reševali sklop 19 **Nebo ne bo oblačno** in na ta način utrjevali pridobljeno znanje naravoslovja.

DZ 2, str. 90 rešite naloge 5, 6, 7 in 8.

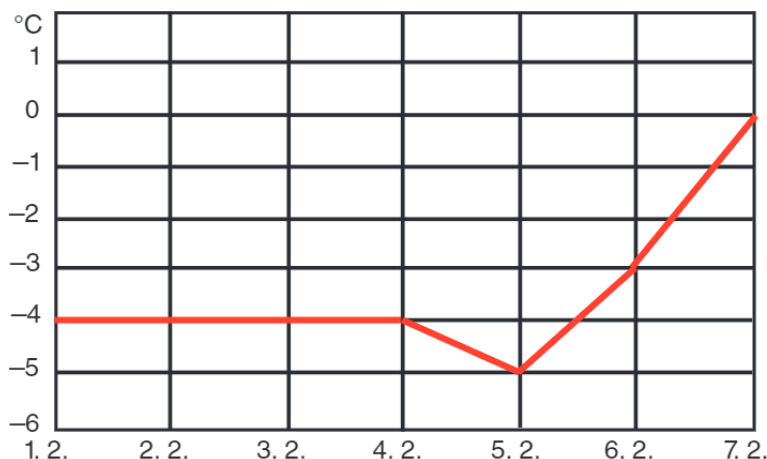
Naloga 9 je neobvezna. Radovedni boste seveda poiskali vremensko napoved na spletu in ugotavljali, če so meteorologi napovedali pravilno.

DZ, str. 91, nalogo 10 spustimo. Oglejte si vremensko napoved – naloga 11, vprašanja 11. naloge so na naslednji strani.

DZ, str. 92, nal. 12.

Pri nalogi 12. boste naleteli na nov prikaz, rečemo mu **prikaz s črto**.

12. Oglej si diagram, nato odgovori na vprašanja.



Verjamem, da ga boste znali prebrati.

Vodoravno so prikazani **datumi od 1. do 7. februarja**.

Navpično so prikazane **temperature v stopinjah Celzija**. Predznak – pomeni, da so bile temperature pod lediščem, torej pod 0 stopinj Celzija.

DZ, str 93, nal. 13 in 14. Rešite še ti dve nalogi.

GOSPODINJSTVO

Današnje delo pri gospodinjstvu pa bo praktično.

V pripravah na največji krščanski praznik veliko noč je navada, da temeljiteje počistimo stanovanja. Verjetno so vas starši že spodbudili k pospravljanju in čiščenju svoje sobe, jaz pa vas spodbujam, da pomagate tudi pri čiščenju drugih prostorov. Naučite se pomiti okna, obesite oprane zavese, posesajte... Nalogo lahko opravljate cel teden.

Veselo na delo in veselo pričakanje praznikov.

DOPOLNILNI POK ANGLEŠČINA

DOPOLNILNI POUK – 5.RAZRED 3.ura

Vabljeni vsi, ki obiskujete dopolnilni pouk oziroma vsi, ki bi radi ponovili snov, ki vam bo prišla zelo prav na začetku 6.razreda !!!

REŠITVE 2.ure dopolnilnega pouka **PREGLEJ**, **OBKLJUKAJ** oziroma **POPRAVI** napakice.

ona je	= she is
vi ste	= you are
jaz sem	= I am
oni so	= they are
ti si	= you are
ono je	= it is
mi smo	= we are
on je	= he is

VAJA – ponovimo glagol BITI – trdilna oblika

Vstavi AM, IS, ARE. Prepiši tudi primer. Prepisuj cele povedi

- 1 She **IS** my best friend.
- 2 They _____ from Croatia.
- 3 You _____ 12 years old.
- 4 I _____ very well.
- 5 He _____ very tall.
- 6 It _____ a very big dog.
- 7 We _____ your classmates.

Prevedi v angleščino.

- 1 Jaz sem Peter. I _ _ _ _ _ .
- 2 Ti si moj najboljši prijatelj. Y _ _ _ _ E _ _ _ B _ _ _ F _ _ _ _ _ .
- 3 On je super. _ _ I _ _ _ _ _ T.
- 4 Ona je zelo debela. _ H _ _ _ V _ _ _ F _ T.
- 5 Vi ste iz Andraža. _ _ U _ R _ _ _ _ _ .
- 6 Oni so stari 15 let. _ _ _ y _ _ _ F _ F _ _ _ y _ _ _ _ .
OLD.

Je šlo ??? Če imaš kakršnokoli vprašanje me kontaktiraj na moj
enaslov mateja.breznik11@gmail.com
ali se mi javi preko eAsistenta ali spletne učilnice !!! VELJA ???