

Neobvezni izbirni predmet

NEMŠČINA



4. razred

Navodilo za delo: PETEK, 17. 4. 2020

Pozdravljeni dragi učenci.

Upam, da ste zdravi, nasmejani, dobrega počutja. Upam tudi, da vam delo na daljavo ne povzroča prevelikih težav. Če boste glede nemščine imeli kakršne koli težave, se lahko kadarkoli obrnete name v spletni učilnici, v našem kanalu ali na moj mail mojca.2906@yahoo.de.

Danes bomo ponovili snov, ki smo jo delali zadnjih nekaj ur, tako da bomo lahko naslednji teden začeli z novo snovjo.

PRVI zapis v zvezek:






1) Prepiši naslov.

2) Naredi tabelico, kot kaže primer in **POBARVAJ SMEŠKOTA**, ki prikazuje tvoje znanje po naslednjih kriterijih:

- V nemščini znam poimenovati naslednje živali: mačka, pes, konj, riba, hrček, krava, miš, svinja, zajec, papagaj.
- V nemščini znam poimenovati hrano, ki jo jedo živali: sir, trava, mleko, voda, meso, korenček, solata.

TIERE & ESSEN

(ŽIVALI & HRANA)



TIERE			
ESSEN			

DRUGI zapis v zvezek:

- 1) Prepiši naslov.
- 2) Prepiši primere.

MAG / MAG ... NICHT

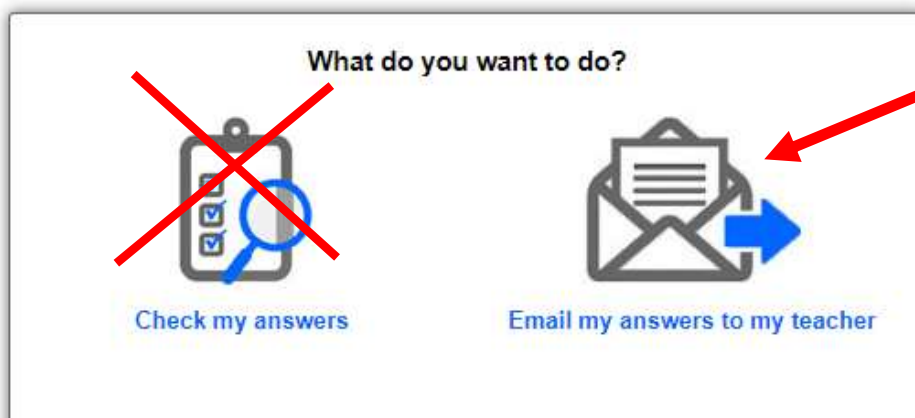
(IMAM RAD / NE MARAM)

	
Der Hund mag Fleisch.	Der Hund mag Milch nicht .
Ich mag Pizza.	Ich mag Hamburger nicht .

Tako. Sedaj pa sledi seveda še vaja.

Za vas sem ponovno sestavila interaktivni delovni list. Kaj že to pomeni?

- ✚ Obiskal/a boš spodaj zapisano spletno stran.
- ✚ Pojavil se ti bo delovni list. Navodila so v slovenščini.
- ✚ Rešiš torej delovni list in na koncu klikneš **FINISH!**
- ✚ Program ti bo ponudil tole okno:



- ✚ Izberi desno možnost, da svoj rezultat pošlješ meni.
- ✚ Nato izpolni obrazec:

1. Tvoje ime in priimek.
2. Tvoj razred.
3. Tvoj predmet, to je DEUTSCH.
4. Moj elektronski naslov, to je mojca.2906@yahoo.de
5. Pazi, da bo elektronski naslov pravi.
6. Klikneš SEND.
- 7. Nalogo je potrebno oddati do PONEDELJKA, 20. 4. 2020.**
8. Ko nato okno zapreš, se tudi tebi pokažejo napake, ki si jih naredil/a.
9. Delovni list lahko tudi natisneš, če imaš to možnost in sicer tako, da z desnim klikom na miški izbereš NATISNI. Seveda v tem primeru list tudi prilepi v zvezek.

Zdaj pa veselo na delo.

Aja, delovni list še potrebuješ 😊

Tukaj ga najdeš:


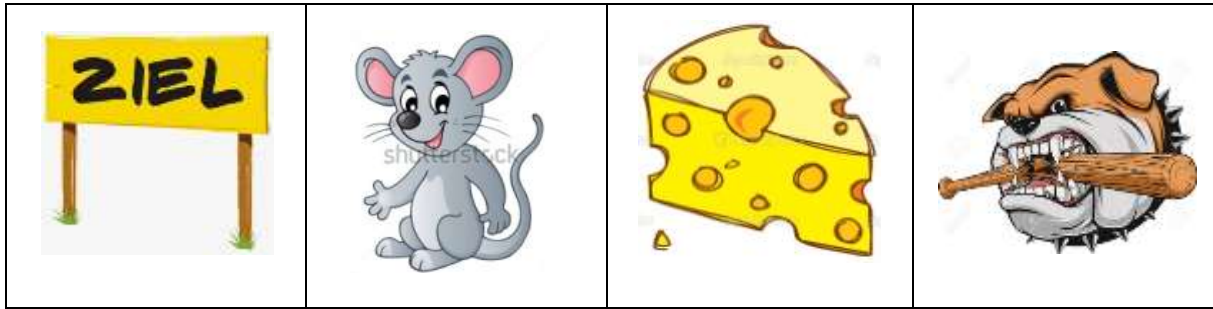
<https://www.liveworksheets.com/gb185073pm>

Lep pozdrav,

Mojca Kacjan

učiteljica nemščine

PS: Spodaj prilagam tudi igralno ploščo. Natisni jo ali preriši v zvezek. Potrebuješ še soigralca (lahko dva, tri, ...) kocko in toliko figuric, koliko vas bo igro igralo. Vsako sliko poimenujemo v nemščini, seveda. Ne pozabi javiti kdo je bil zmagovalec.



Brettspiel

