

Neobvezni izbirni predmet

# NEMŠČINA







5. razred

Navodilo za delo: SREDA, 8. 4. 2020 in ČETRTEK, 9. 4. 2020

Dragi učenci.

Že kar nekaj časa delamo z oblačili in mislim da besede sedaj že vsi zelo dobro poznate. Če se spomnite, jih v nemščini delimo tudi glede na spol.

DIE	DER	DAS	DIE
			
die Frau	der Mann	das Baby	die Familienmitglieder
ŽENSKA (ženski spol)	MOŠKI (moški spol)	DOJENČEK (srednji spol)	DRUŽINSKI ČLANI (množina)

Kadar odgovarjamo na vprašanje »Kaj je to?« torej pred besedo uporabimo te štiri člene.

WAS IST DAS?

Was ist das? (Kaj je to?)	der Mantel
	die Tasche
Was sind das? (Kaj so to?)	das Kleid
	die Schuhe

PrePisi.si

V vseh ostalih povedih se od teh 4 členov samo eden spremeni. Kateri že? Točno tako, člen **DER** se spremeni v **DEN**.

Opisovali smo, kaj nekdo nosi. Na primer:

### WAS HAT ALINA AN?

Alina hat **den** Mantel, **die** Tasche, **das** Kleid und **die** Schuhe an.

PrePisi.si

Ampak vse to vi že zelo dobro poznate. Vedeti pa morate, da enako (DER>DEN) velja tudi za druge situacije. Danes si bomo pogledali, kako nekemu povemo, naj si nekaj obleče.

## Zieh ... an (obleči)

IZGOVORJAVA: /ci ... an/

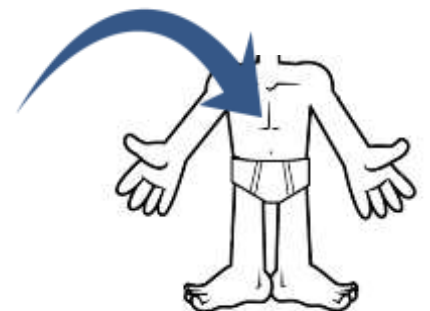
PrePisi.si

Zieh **das T-Shirt** an.

**die Hose**

**die Schuhe**

**!! den Pulli**



S frazo ZIEH ... AN nekemu damo navodilo, naj si nekaj OBLEČE (na telo).

# Setz ... auf (nadeni)

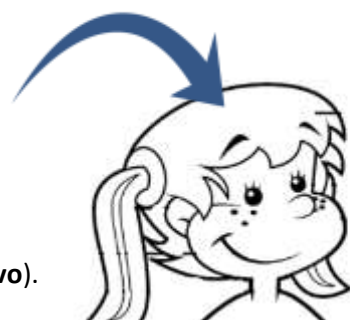
IZGOVORJAVA: /zetc ... auf/

PrePisi.si

Setz **die Kappe** auf.

!! den Hut

**die Brille**



S frazo SETZ ... AUF nekomu damo navodilo, naj si nekaj NADENE (na glavo).



ŠE NEKAJ NAMIGOV ,  
ZA USPEŠNO ZNANJE.

- ✓ Torej če nekomu rečemo **Setz das T-Shirt auf.** si bo poveznil majico na glavo. 😊
- ✓ Če nekomu rečemo **Zieh die Mütze an.** si bo kapo oblekel na telo (na noge?). 😊
- ✓ Zato moramo paziti, kdaj bomo uporabili **SETZ ... AUF** in kdaj **ZIEH ... AN.**

Zdaj pa veselo na delo.

*Klovn je Davidu dal navodila kako naj se obleče. Mislim, da je nekaj šlo hudo narobe.*



Klovnova navodila popravi tako, da bo David pravilno oblečen.

**Zapis ODDAJ do TORKA, 13. 4. 2020 in sicer:**

- ✓ Fotografiraj ga in ga oddaj v spletni učilnici. ALI
- ✓ Fotografiraj ga in ga oddaj na našem kanalu. ALI
- ✓ Fotografiraj ga in ga pošlji na moj mail [mojca.2906@yahoo.de](mailto:mojca.2906@yahoo.de). ALI
- ✓ Zapiši ga na moj mail in pošlji. ALI
- ✓ Zapiši ga na naš kanal.

Lep pozdrav,

**Mojca Kacjan**

učiteljica nemščine