

## Navodilo za delo za torek, 14. 4. 2020 in sredo, 15. 4. 2020

### SLJ:

Napiši krajši zapis o izvedbi športnega ali tehniškega dne.

### PROŠNJA

- **Preglej:** DZ od strani 74 do 76 (če nimaš DZ preglej na povezavi: [www.radovednih.pet.si](http://www.radovednih.pet.si) in naredi ustno).

**Kako izrekamo prošnjo?**

**1. Preberi povedi.**

a) Hvala, Martin, zelo si prijazen, da si mi prinesel jabolko iz vašega sadovnjaka.  
b) Ajj, Peter, poskusi sem ti prinesel zgoščenko, opraviči. Jutri ti jo bom zagotovo prinesel v šolo.  
c) Mateja, zbrisi tablo, prosim. Danes si dežurna, kajne.

**Opazuj fotografije, izberi poved a, b ali c in jo prepisi v ustreznih oblačkih.**

**2. Dopolni nedokončani povedi. Izberi ustrezno besedo in jo napiši na črto.**

V oblačku ob 3. fotografiji je izražena (prošnja/zahvala/opravičila) ... To razberemo iz besede ...

**3. Prepisi poved, s katero je učiteljica pozvala Matejo, da zbrise tablo.**

Ali ji je učiteljica to ukazala ali jo je prosila?  
S katero besedo je izrekla prošnjo?

**4. Primerjaj povedi v oblačkih:**

Mateja, zbrisi tablo.  
Mateja, lahko zbriseš tablo?  
Mateja, prosim, da zbriseš tablo.

**5. Preberi povedi.**

a) Fotografiraj me s svojega knjige.  
b) Pokličite domače naloga.  
c) Nekdo trka, odprti vrata.

**Ali so v povedih izražene prošnje? Ali so vljudne? Pojasni.**

Prošnje izrazi na vljudnejši način.

- **Zapis v zvezek:**

### PROŠNJA

Prošnjo izrečemo, kadar od koga kaj želimo ali želimo, da nekdo nekaj naredi. Izrekamo jo na različne načine.

Na primer:

- Zbrisi tablo. (nevljudno)
- Prosim, da zbriseš tablo.
- Prosim, če zbriseš tablo.
- Lahko zbriseš tablo?
- Bi lahko zbrisal tablo?

Prošnjo po navadi izrekamo z besedo **PROSIM**. Vljudno pa je tudi drugače **Ali lahko ...?**


**Naslednje prošnje izrazi na druga dva načina. Pomagaj si z zgornjimi primeri.**

- Podpišite tukaj. \_\_\_\_\_
- Lahko nahraniš mačko? \_\_\_\_\_
- Prosim, pomij posodo. \_\_\_\_\_

## MAT: SIMETRIJA

- **Reši: DZ str. 65, 66** – mogoče je pri nekaterih primerih možno narisati več simetral, **str. 67** ( 5., 6. naloga).

Pri nalogah 4., 5. in 6. nalogi si lahko pomagaš z manjšim ogledalom.



## DRU:

### ZNAČILNOSTI DOMAČE POKRAJINE

- **Ponovi** učno snov za nazaj.
- **Reši: DZ str. 63/1. naloga.** Če nimaš DZ, napiši odgovore na vprašanja v zvezek.)

1. Kako dobro poznaš svojo domačo pokrajino? S pomočjo vprašanj opiši značilnosti domače pokrajine.

a) Kaj je značilno za podnebje? Kakšna so poletja? Kakšne so zime? Kdaj pade največ padavin?

.....  
.....

b) Kaj je značilno za rastlinstvo? Katere rastline rastejo v tvoji domači pokrajini?

.....  
.....

c) Katere živali opaziš?

.....

č) Poimenuj vode v bližini svojega kraja.



## NARAVNA DEDIŠČINA

- Preberi besedilo v zelenem okvirčku v DZ str. 63 ali tu spodaj.

Slovenija je majhna, a izjemno raznolika država. Na njenem ozemlju najdemo številne posebne in redke pojave, ko t so kraške jame, naravni mostovi, morska obala, različne rastline in živali. Nekatere rastline in živali so le v Sloveniji. Posebne in redke pojave imenujemo **naravna dediščina**.

Povezava: [www.radovednih-pet.si](http://www.radovednih-pet.si)

- **Zapis v zvezek:**

Napiši naslov: **NARAVNA DEDIŠČINA**

S pomočjo besedila v zelenem okvirčku si oblikuj zapis v zvezek.

- Delo v DZ str. 65/3. naloga oz. odgovori v zvezek.

1. naloga:

**Naštej primere naravne dediščine v domači pokrajini in jih nariši v zvezek** (vsaj eno ali prilepi sliko).

*O tem ste se že pogovarjali v 3. razredu (pomisli, kaj je ustvarila naravna in je v občini Polzela nekaj posebnega (kje nabirate zvončke, drevo pri cerkvi, kaj greste na sprehod in lahko opazujete različne vrste dreves ...).*

**DZ str. 65 – PONOVI** (izpolni in prepisi v zvezek).

**PONOVI**


Del Zemljinega površja, ki se po določenih značilnostih razlikuje od ostalih delov, imenujemo \_\_\_\_\_.

Pokrajino sestavljajo \_\_\_\_\_ pojavi in pojavi, povezani s \_\_\_\_\_.

Pokrajina v okolici tvojega doma je \_\_\_\_\_ pokrajina.

Posebne in redke pojave imenujemo \_\_\_\_\_.

Prepiši v zvezek in dopolni.



**TJA: 4. teden (14.4.-17.4.20)/ 6.ura**

HELLO, CLASS !!!

Poglejmo najprej rešitev vaje prejšnje ure. Nekaterim sem že popravila s pomočjo fotografij, ostali si vajo popravite in obkljukajte sami.

### REŠITVE:

A cat is **on** the car. = narisali ste muco na avtu

A mushroom is **on** the pizza. = gobica na pici

A dog is **under** the table. = kuža pod mizo

A teddy bear is **in** the schoolbag. = medvedek v šolski torbi

An apple is **under** the chair. = jabolko pod stolom

**NOVO:** vse znanje, ki ste se ga naučili na daljavo, lahko sedaj

uporabimo za opis sobe. V zvezek napiši naslov:

**MY BEDROOM** (moja soba)



Nariši ali izreži iz reklam omaro, posteljo, pisalno mizo in stol.

Na postelji nariši medvedka in nekaj knjig na pisalni mizi.

Nato napiši:

**There is** a wardrobe, a bed, a desk and a chair **in** my bedroom. **There is** a teddy bear **on** the bed and five books **on** the desk.

(V moji sobi je omara, postelja, pisalna miza in stol. Na postelji je medvedek in pet knjig na pisalni mizi.)

Ste končali? Odlično !!!

Sedaj pa v zvezek napiši naslov **HAPPY EASTER** (SREČNA VELIKA NOČ)


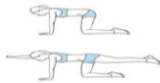







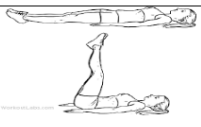

Nariši veliko jajce in ga pisano pobarvaj. Zraven napiši barve, ki si jih uporabil/a. Ne pozabi na izraze **light ... dark ... silver ... gold ...**

## ŠPO: KOCKANJE

### Navodilo:

- Vrzi obe kocki in izvedeš vajo, ki se ujema s številom pik.
- Ponovno vrzi kocki in ugotoviš, koliko ponovitev moraš narediti.
- Igro lahko izvedeš tudi z drugimi družinskimi člani.



2	DVIG TRUPA		7	IZMENIČNO DVIGOVANJE L. ROKE – D. NOGE	
3	IZPADNI KORAK		8	TREBUŠNJAKI	
4	SKLECE		9	VOJAŠKI POSKOKI	
5	POČEPI		10	ZVEZDICE	
6	DVIG NA PRSTE		11	DVIGANJE NOG IZ LEŽE NA HRBTU	
			12	STOPANJE NA STOPNICO	

## LUM: Ustvarjanje z naravnimi materiali

**Potrebuješ:** zemljo, travo, liste rastlin, različne barve cvetov ... Pri delu lahko uporabiš tudi barvne krede (če jih imaš).

### Motiv:

- ali stavba, ki jo opazuješ skozi okno, z balkona ali zunaj,
- ali pogled na gozd ali cvetoče drevo,
- ali domišljjski motiv (čudežna žival, pisan metulj, domišljjska stavba ...).

