

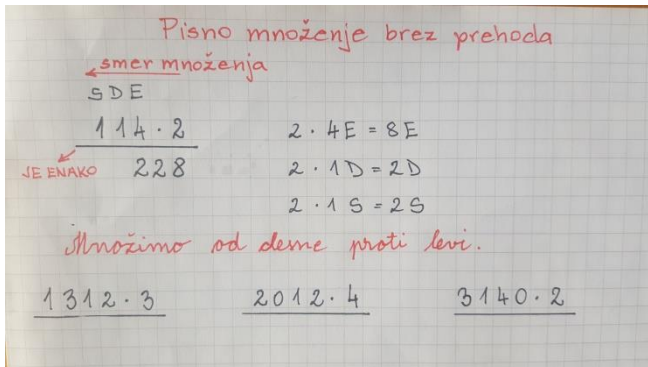
Navodilo za delo za četrtek, 23. 4. 2020 in petek, 24. 4. 2020

MAT: PISNO MNOŽENJE BREZ PREHODA

Postopek računanja pisnega množenja brez prehoda si poglej [tukaj](#).

Zapis v zvezek:

Naslov: Pisno množenje brez prehoda



Pri računanju glasno govori.

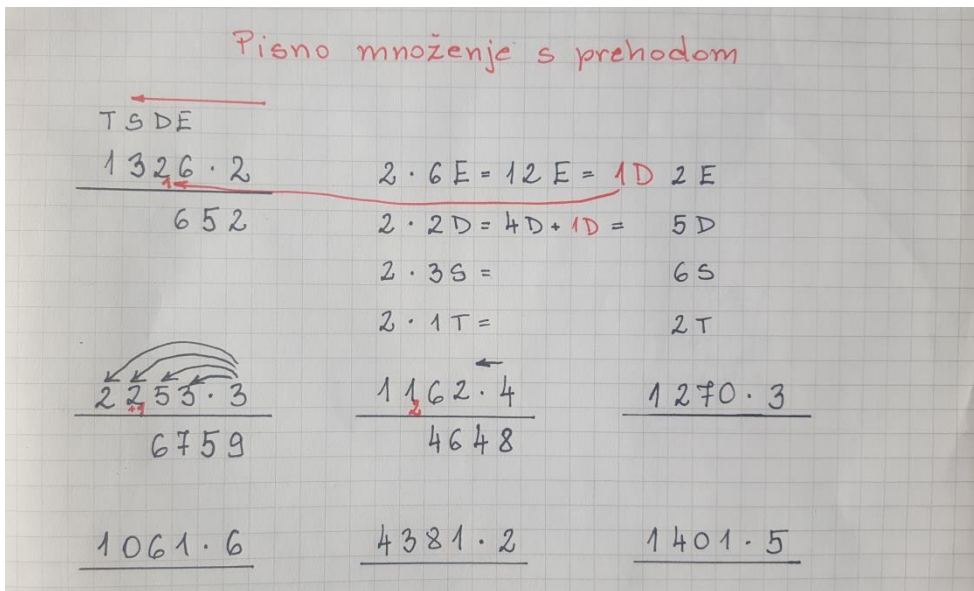
Reši: DZ str. 39, 40 (3. naloga)

MAT: PISNO MNOŽENJE S PREHODOM

Ponovi postopek pisnega množenja brez prehoda in spoznaj postopek računanja pisnega množenja z enim prehodom. Poglej si [tukaj](#).

Zapis v zvezek:

Naslov: Pisno množenje z enim prehodom




V zvezek izračunaj račune zapisane na listu in pri računanju glasno govori.

KD: Bralni izziv

Objavljen bo v spletni učilnici.

TJA:

REŠITVE VAJ iz prejšnje ure:



In **MY** sitting room there's a TV a **SOFA**, a coffee table, a lamp and a **RUG** . There is a vase **ON** the coffee table.

V 2. vaji si moral(a) **prebrati** spodnji opis sobe, ga **prepisati** in nato sobo **narisati**.

In my bedroom there's a wardrobe, a bed and a chair.

There's a teddy bear on the chair and a car under the bed. There is a kite in the toy box.

Narisati je bilo potrebno omaro, posteljo in stol, medvedka na stolu in avto pod posteljo.

Narisal (a) si tudi škatlo z igračami, v kateri je papirnati zmaj.

VAJA 1

Prepiši besede in dodaj njihov pomen v slovenščini.


PRIMER: a coffee table - klubska mizica

a bedroom	_____	a desk	_____
a toybox	_____	a plane	_____
a bunny	_____	a lamp	_____
under the table	_____	in the car	_____
a wardrobe	_____	a chair	_____

VAJA 2

Prišli smo do konca 6.lekcije. Naš cilj je, da znate opisati sobo.

Na vrsti je torej vaja kjer boste opisali sobo na sliki.



To so navodila, ki jih NE prepisuješ:

Preriši sliko sobe v zvezek. Nato **nariši** namizno luč **na** pisalni mizi in zajčka **pod** stolom. **Nariši** škatlo za igrače, **v** kateri je letalo in nato **opiši** sobo.

V pomoč ti bom napisala slovensko besedilo:

V moji sobi je pisalna miza, stol, omarica, pograd in omarica. Na pisalni mizi je lučka in zajček pod stolom. V škatli za igrače je letalo.

Ker nismo skupaj v razredu kjer bi vam lahko bolje pomagala, vam bom napisala ogrodje opisa, vi ga boste pa dopolnili. OK ???

To besedilo **prepišeš** in **dopolniš**:

There is a D _____, a C _____, a W _____,
a B _____ B _____ and a C _____ in my bedroom.

There ___ a L _____ on the desk and a bunny U _____ the chair.
T _____ is a P _____ in the toybox.

PROSIM, VSI MI POŠLJITE VAŠ IZDELEK, DA GA POPRAVIM !! ROK: 4. MAJ !!!!!!!

Približujejo se prvomajski prazniki. V angleščini se prvi dan v maju imenuje **May Day**. Ravno na ta dan v Veliki Britaniji že stoletja praznujejo prihod pomladi na prav poseben način – s plesom okoli mlaja. Ta tradicija se imenuje **Maypole Dancing**. Med plesom otroci ali odrasli prepletajo bele ali raznobarvne trakove tako, da dobijo čudovit vzorec. Izberejo tudi majsko kraljico.

Oglej si filmček, dolg minuto in pol. V spletni brskalnik vtipkaj:

may day maisse pole dance

Nato v zvezek napiši naslov in preriši mlaj s trakovi:

MAYPOLE DANCING

HAPPY MAY DAY TO ALL OF YOU !!!

DOPOLNILNI POUK

Prepiši spodnja vprašanja in odgovore:

A: What's your name ?

B: I'm Polly.

A: How are you ?

B: I'm fine.

A: How old are you ?

B: I'm ten years old.

A: Where are you from ?

B: I'm from Britain.

NIT, DRU: Preverjanje znanja

Oblikovanje zapisa v obliki miselnega vzorca o izvedenem naravoslovnem dnevu »Ekologija«. Navodila in kriteriji bodo objavljeni v spletni učilnici.

GUM: Glasbena pravljica

Povabljeni ste k ogledu in poslušanju glasbene pravljice. Glasbene pravljice Rdeča kapica, Kresniček, Najsrečnejša miška na svetu, Jaz sem glavni si ogledate [tukaj](#).