

## ANGLEŠČINA ( 5.teden)

Ta teden priporočam, da en del angleščine nameniš preverjanju usvojenega znanja. Pri tem boš potreboval pomoč staršev. Starši naj ti bodo samo v pomoč, ti pa napni svoje možgančke in poskusi čimveč stvari opraviti sam/a.

Lista ni potrebno kopirati. Pri nalogah, ki so ustne, naredi le kljukico, če boš nalogo dobro opravil, druge pa si prepriši v zvezek in jih reši...Zelo bom vesela tudi, če mi boste sporočili kako vam je šlo.. Ni potrebno slik, samo vaše mnenje, kaj mislite o svojem znanju... Učne liste, ki jih boste rešili pa mi lahko pošljete na elektronski naslov: [lukan.ursa@gmail.com](mailto:lukan.ursa@gmail.com).

Povezavo spletne strani si morate kopirati v iskalnik, jo tja prilepiti in se vam bo odprl učni list. Ko končate z reševanjem, kliknite FINISH. Vtipkati boste morali nekaj podatkov (ime, priimek, predmet,...), nato vtipkate moj elektronski naslov in pritisnete SEND. Starše lepo prosim za pomoč vsaj prvokrat, potem pa bodo učenci morda znali že sami...

### ABRACADABRA HOCUS POCUS ENGLISH!

#### 1. ŠTEVILA DO 20.

- Štejejo do 20.
- Pokažite jim poljubno število prstov na roki (naj ne bodo v zaporedju od 1 do 20). Otroci povedo, koliko prstov vidijo.
- Preberejo števila v angleščini.

|   |   |   |   |    |    |    |    |    |    |    |
|---|---|---|---|----|----|----|----|----|----|----|
| 2 | 4 | 7 | 8 | 11 | 13 | 15 | 16 | 17 | 19 | 20 |
|---|---|---|---|----|----|----|----|----|----|----|






- V zvezek naj napišejo števila, ki jih že znajo sami napisati

Še nekaj interaktivnih vaj...

[https://www.liveworksheets.com/worksheets/en/English\\_as\\_a\\_Second\\_Language\\_\(ESL\)/Numbers/Numbers\\_1-10\\_\(listening\)\\_aj18799pm](https://www.liveworksheets.com/worksheets/en/English_as_a_Second_Language_(ESL)/Numbers/Numbers_1-10_(listening)_aj18799pm)

#### 2. ŠOLSKE POTREBŠČINE

Poišči v zvezku šolske potrebščine in jih preglej. Poimenuj jih na sliki spodaj.

|   |   |   |   |   |
|---|---|---|---|---|
|  |  |  |  |  |
| PENCIL CASE   | NOTEBOOK  | SHARPENER   | GLUE  | PENCIL  |

To jih je samo nekaj...v zvezku jih imamo še več...Ne pozabi tudi na tiste...

Še nekaj interaktivnih vaj...

[https://www.liveworksheets.com/worksheets/en/English\\_as\\_a\\_Second\\_Language\\_\(ESL\)/School\\_objects/school\\_supplies\\_ey7731qa](https://www.liveworksheets.com/worksheets/en/English_as_a_Second_Language_(ESL)/School_objects/school_supplies_ey7731qa)

### 3. OBLAČILA

- Povej kako so oblečeni posamezni družinski člani... Vsakega člana nato nariši v zvezek, zraven napiši kdo je to in kaj ima oblečeno. Pomagaj si z zvezkom.

Še nekaj interaktivnih vaj...

[https://www.liveworksheets.com/worksheets/en/English\\_as\\_a\\_Second\\_Language\\_\(ESL\)/Clothes/Clothes\\* Listening\\_Exercise\\_pz2671nm](https://www.liveworksheets.com/worksheets/en/English_as_a_Second_Language_(ESL)/Clothes/Clothes* Listening_Exercise_pz2671nm)

### 4. VREME IN LETNI ČASI

Ustno ponovi vse letne čase, mesece in dneve v tednu...

Nato zapiši letni čas, mesec in dan za tisti dan, ko boš angleščino opravljal.

Še nekaj interaktivnih vaj...

[https://www.liveworksheets.com/worksheets/en/English\\_as\\_a\\_Second\\_Language\\_\(ESL\)/Weather/Seasons\\_and\\_clothes\\_pg3062nk](https://www.liveworksheets.com/worksheets/en/English_as_a_Second_Language_(ESL)/Weather/Seasons_and_clothes_pg3062nk)

### GOOD HABITS (DOBRE NAVADE)

Ta del je namenjen tvojemu zdravju in dobrim navadam.

1. Najprej poslušaj pesem »Good habits« na [https://www.youtube.com/watch?v=gm\\_jm0DcNQk](https://www.youtube.com/watch?v=gm_jm0DcNQk)



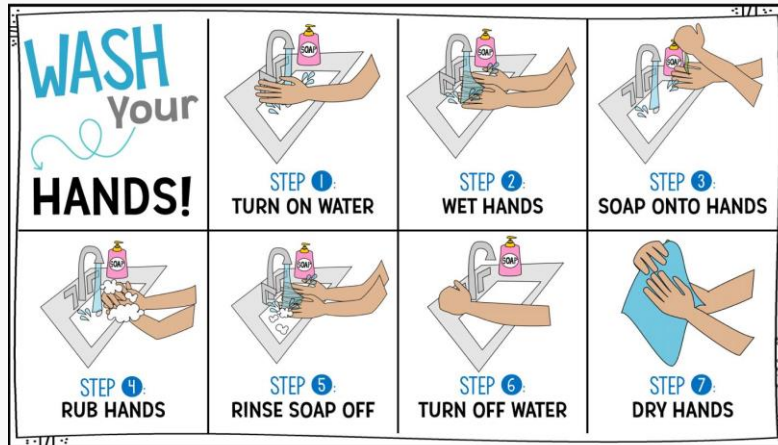
- V spodnji tabeli pogledj navade, ki so pomembne za tvoje zdravje. V zvezek napiši naslov **GOOD HABITS** in nariši nekaj sličic, ki so del tvojih dobrih navad. V prazna okenca pa dodaj, kaj ti še storiš za svoje zdravje.

|             |               |                  |                |
|-------------|---------------|------------------|----------------|
|             |               |                  |                |
| WAKE UP     | EXERCISE      | BRUSH YOUR TEETH | COMB YOUR HAIR |
|             |               |                  |                |
| GET DRESSED | EAT BREAKFAST |                  |                |

- Za konec pa se spomnimo, kako pomembno je umivanje rok. Baby Shark te vabi, da si ga ogledaš.

**Wash Your Hands with Baby Shark:**

<https://www.youtube.com/watch?v=L89nN03pBzI>



## DODATNO DELO

### 22. APRIL, DAN ZEMLJE (EARTH DAY)



Prvi dan Zemlje

Pobuda za ustanovitev dneva Zemlje se je rodila leta **1969**. Tistega leta se je v Kaliforniji zgodil velik **razliv nafte**. Do takrat največji razliv nafte se je zgodil v začetku leta 1969 v **Santa Barbari v Kaliforniji** in povzročil ogromno škode. **Senator Gaylord Nelson** je zato leta **1970 prvič predlagal**, da bi se 22. aprila odvijale razne delavnice in izobraževanja, ki se osredotočajo na izobraževanje javnosti o okolju. Tistega leta je v tem dnevu sodelovalo več kot **20 milijonov Američanov**. Nelson je bil leta **1995 odlikovan s predsedniško medaljo za svobodo**.



Vsi se zavedamo, kako pomembno je, da živimo v čistem in zdravem okolju. Vsak izmed nas prispeva, da je naša zemlja čista in lepa. V času sprehoda opazuj naravo in bodi pozoren, če je okolje, v katerem živiš, čisto ali ga je kdo nasmetil. Prav tako lahko preveriš okoli svojega doma, če je kje kakšna smet. Morda imaš s seboj vrečko in vanjo pobereš kakšno smet in jo pospraviš v smetnjak. Seveda ne pozabi na varnostna pravila: smeti prijemaj z rokavicami in bodi pazljiv.

Hvala! Thank You!

**ABRACADABRA HOCUS POCUS SLOVENE!**

Stay healthy!

Urška