

Navodilo za delo za torek, 5. 5. in sredo, 6. 5. 2020

SLJ: ZAHVALA

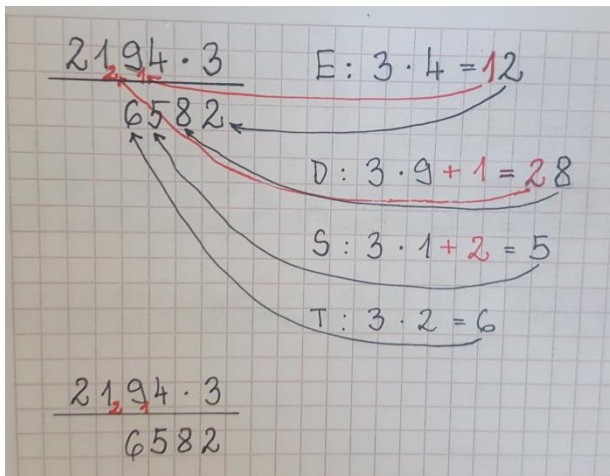
DZ str. 82, 83 (ustno – 2. naloga, pisno - 3. in 4. naloga (odgovore napiši v zvezek) in prepisi *Dopolni in pomni*).

MAT: PISNO MNOŽENJE

Postopek računanja si poglej [TUKAJ](#).

Zapis v zvezek

Naslov: **Pisno množenje z dvojnim prehodom**



Reši:

DZ str 41/1. naloga, str. 42/2. naloga

NIT: LOČEVANJE ZMESI

Povezava: <https://www.youtube.com/watch?v=tWOC8kYJSH0> (poglej)

Zapis v zvezek:

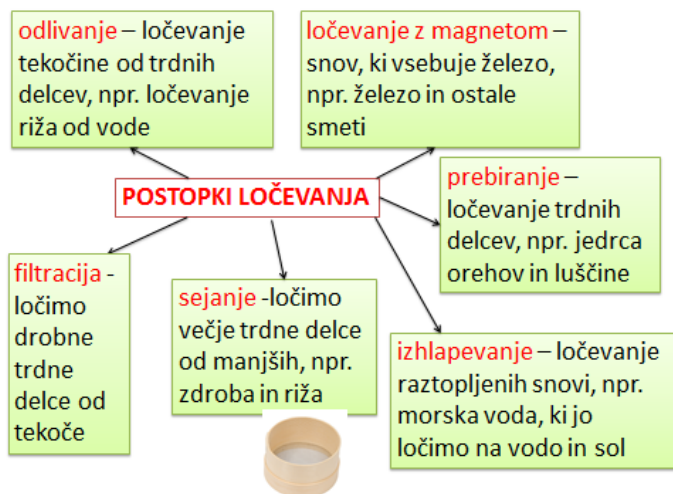
ZMESI LAHKO LOČUJEMO

ČISTE SNOVI so zgrajene iz enakih delcev.

ZMESI so zgrajene iz različnih delcev.

Nekatere zmesi lahko s **postopki ločevanja** ločimo na posamezne snovi.

Postopek ločevanja je odvisen od lastnosti snovi (ali je snov topna v vodi (sol) ali v vodi potone ali ima magnetne lastnosti ...).



NIT: NEVARNE SNOVI

Poglej posnetek [NEVARNE SNOVI](#).

Zapis v zvezek

Naslov: **Nevarne snovi**

Prepiši in nariši:

Snovi so lahko nevarne, lahko so jedke, vnetljive ali celo strupene ali škodljive za okolje. Obvezno jih je potrebno ustrezno označiti z znaki za nevarne snovi. Ti znaki so povsod po svetu enaki.



Delo v **DZ str. 65** ali preberi navodilo spodaj in napiši v zvezek.

S starši razišči, ali imate doma snovi, ki so označene z znaki za nevarne snovi. Preveri ali so shranjene na ustreznem mestu.

| SNOVI | MESTO STANOVANJU, KJER SO SHRANJENE |
|-------|-------------------------------------|
| | |

ŠPO: ROKOMET

Lovljenje žoge:



Slika: Vadičelj, Šolski center za telesno vzgojo, Ljubljana, 1974

Osnovne podaje:

- a) Komolčna podaja: <https://www.youtube.com/watch?v=47YLeIvJmY>

b) Podaja z dolgim zamahom iznad tal

PODAJA Z DOLGIM ZAMAHOM IZNAD GLAVE S TAL



Skici sta vir: http://sport.freemove.de/fk/sport/handball_nese_konzepte.pdf

Več bo objavljeno v spletni učilnici.

GUM: LJUDSKA GLASBILA

Zapis v zvezek:

Ljudska glasbila so preprosta glasbila, ki jih je človek naredil sam, da bi z njimi spremljal petje. Tako so pesmi postale bolj dinamične. Na glasbila so igrali ljudski godca (glasbeniki).

Nariši ljudska glasbila in zapiši njihova imena.



Poglej tudi na: www.radovednih-pet.si

LUM: IZDELAVA LJUDSKEGA GLASBILA

Izdelaj svoje ljudsko glasbilo, s katerim boš potem spremljal petje.

Nekaj primerov imaš predstavljenih na slikah ali si jih ogledaš na spodnjih povezavah:

<https://eucbeniki.sio.si/gls/3258/index1.html>

<https://eucbeniki.sio.si/gls/3258/index2.html>

Izdelava ljudskega glasbila lončeni bas

Odpadna embalaža lahko postane odlični instrument. Potrebujemo samo malo domišljije in pridne roke.

Ugani, katero ljudsko glasbilo sem si zamislila. V različnih delih Slovenije ga različno imenujejo: gudalo, bumbajs, mečevci.

Misliti na lončeni bas? No internetu piše, da se ga uporablja za spremljanje k različnim plesnim melodijam.

Oglejmo si postopek za izdelavo lončenega basa.

Potrebujemo:
posodo z dnom in robom (lončeno ali stekleno),
balon ali vrečko,
bambusovo paličico,
vrvico in elastiko,
škarije.

Ali veš, da so včasih namesto balona ali vrečke napeli svinski mehur?

Izdelava:

1. V paličico zarezemo žlebiček, da bomo lažje namestili elastiko.
2. Balon ali vrečko primerno odrezemo, na sredino postavimo paličico in jo z elastiko trdno privežemo na balon oziroma na vrečko.
3. Balon ali vrečko napnemo prek posode. Balon ali vrečko z vrvico pritrdimo na posodo.

1. Priljubimo glasbenemu posnetku, na katerem se ogleda tudi lončeni bas.

Lahko pa izdeláš ljudsko glasbilo po svoji zamisli.

TJA: 6.teden / 1.ura


HELLO, EVERYBODY !!!

REŠITVE VAJ iz prejšnje ure:

VAJA 1

a bedroom spalnica a desk pisalna miza
a toybox škatla za igrače a plane letalo
a bunny zajček a lamp svetilka
under the table pod mizo in the car v avtu
a wardrobe omara a chair stol

VAJA 2



There is a desk, a chair, a wardrobe,
a bunk bed and a cupboard in my bedroom.

There is a lamp on the desk and a bunny under the chair.
There is a plane in the toybox.

Prišli smo do konca 6.lekcije, zato v zvezek prepisi spodnje besedilo:

KAJ SMO SE NAUČILI V 6 LEKCIJI ?

- 1) besede za pohištvo (table ...), sobe (kitchen ...) in opremo (lamp ...)
- 2) vprašati KJE je kaj (Where is a ... ?)
- 3) odgovoriti (It's in / on / under ...)
- 4) opisati sobo (There is a ...)

PREVERJANJE ZNANJA

Besede razporedite v ustrezne stolpce:
balloon, sofa, apples, bathroom, fridge,
bedroom,cheese, coffee table, chess, biscuits,
pancakes,kitchen, boat, lamp, lorry, sitting room,

| FOOD (hrana) | ROOMS (sobe) | TOYS (igračke) | FURNITURE (pohištvo) |
|--------------|--------------|----------------|----------------------|
| | | | |
| | | | |
| | | | |
| | | | |

Premešaj besede, da dobiš vprašanja.

- 1 your **What's** name ? _____
- 2 colour **What** is your pen ? _____
- 3 a ball **Have** you got ? _____
- 4 bananas like you **Do** ? _____
- 5 this Is a pen ? _____
- 6 **Can** I ten apples have please ? _____
- 7 favourite toy **What's** ? _____
- 8 is my notebook **Where** ? _____

DOPOLNILNI POUK

Prepiši spodnja vprašanja in odgovori. Prepiši tudi oba primera.

A: **Do** you like chocolate ?

B: Yes, I **do**.

A: **Do** you like pizza ?

B: _____ .

A: **Do** you like oranges ?

B: _____ .

A: **Do** you like veggy burgers ?

B: No, I **don't**.

A: **Do** you like olives ?

B: _____ .

A: **Do** you like pears ?

B: _____

THANK YOU !!! SEE YOU !!!

