

Navodilo za delo za četrtek, 7. 5. in petek, 8. 5. 2020

SLJ: PISNA ZAHVALA

Zapis v zvezek:

Pravila izrekanja zahvale:

- ▶ Izrečemo jo **prijazno** in **spoštljivo**.
- ▶ Povemo, za kaj se zahvaljujemo.
- ▶ Povemo, kaj nam pomeni to, kar je nekdo naredil za nas.
- ▶ Če se ne zahvalimo, smo **nevljudni**.

NEURADNA ZAHVALA

Neuradna zahvala je zahvala, ki jo pišemo ali izrekamo sorodnikom, prijateljem, sošolcem, znancem.

Npr.: Špela je zbolela. Sošolki napiše ali izreče po telefonu zahvalo, ker ji je poslala slike in navodila za prepis učne snovi.

- ▶ Zoja, **hvala**, ker si mi poslala navodila za prepis učne snovi. Zelo si prijazna.
- ▶ **Najlepša hvala**, Zoja za učno snov, ki si mi jo poslala. Res si prava prijateljica.



Naslov: PISNA ZAHVALA

Polzela, 7. 5. 2020

Draga teta Marta!

Najlepše se ti zahvaljujem za tvoje povabilo v lutkovno gledališče. Upam, da si bova predstavo lahko kmalu ogledali. Zelo se že veselim.

Lepo te pozdravljam.

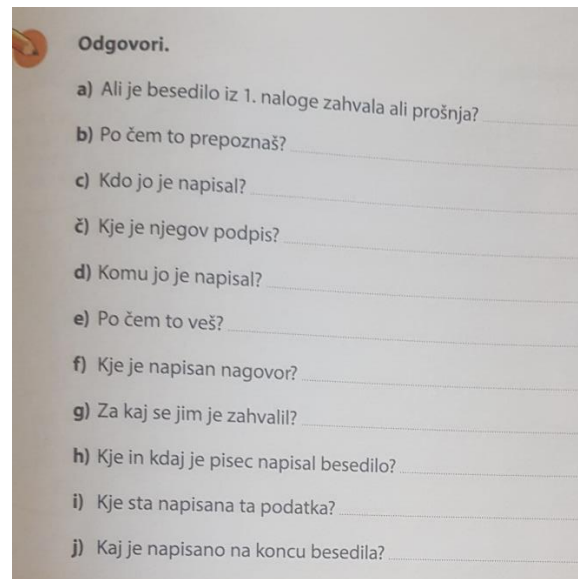
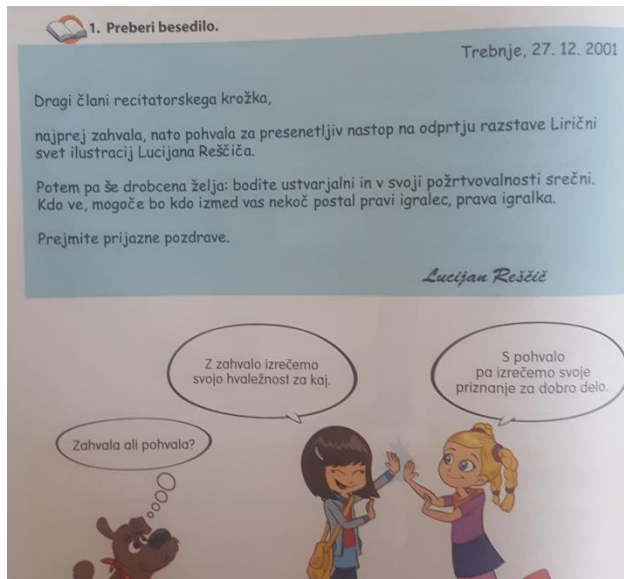
Ana

Pisna zahvala ima pet delov:

	KRAJ IN DATUM PISANJA
NAGOVOR	
VSEBINA (zahvala in za kaj se zahvaljujemo)	
POZDRAV	
	PODPIS SPOROČEVALCA/SPOROČEVALKE

Rešite: DZ str. 84, 85, 86, 87.

- Tisti, ki nimate DZ napišite naslov **PISNA ZAHVALA**.
- Naredite naloge v zvezek. Pri 1. nalogi ni potrebno prepisovati vprašanj.



- **Napiši** zahvalo knjižničarki, ker ti je med boleznijo podaljšala čas izposoje knjige.
- Zahvalo napiši v zvezek.

MAT: PISNO MNOŽENJE

Prepiši v zvezek in pisno zmnoži.

$$272 \cdot 4 = \underline{\quad}, 1304 \cdot 5 = \underline{\quad}, 320 \cdot 3 = \underline{\quad}, 4351 \cdot 2 = \underline{\quad},$$

$$1207 \cdot 4 = \underline{\quad}, 3239 \cdot 3 = \underline{\quad}, 2417 \cdot 4 = \underline{\quad}, 1076 \cdot 8 = \underline{\quad}$$

Nalogo prepiši v zvezek in jo reši.

1. Sonjina sestra vsak dan napiše povprečno 9 sporočil.
 - a) Koliko sporočil bi napisala v mesecu maju, če bi nadaljevala s takšnim povprečjem?
 - b) Koliko sporočil bi napisala v celem letu, ki ni prestopno, če bi nadaljevala s takšnim povprečjem?
2. Anže vsak dan prekolesari povprečno 79 km. Koliko kilometrov prevozi v enem tednu, če v nedeljo počiva?
3. Katero število je 9-krat večje od števila 452?
4. Za koliko je zmnožek števil 612 in 9 večji od zmnožka števil 482 in 5?

DRU: OBLIKE POVRŠJA

- Preglej na [RADOVEDNIH PET](#) in **DZ str. 66, 67** (Če nimaš DZ, je dovolj zapis v zvezek).
- **Zapis v zvezek:**

RAZLIČNE OBLIKE POVRŠJA

Kaj je relief? Relief je izoblikovanost površja. Poznamo različne reliefne oblike. Razlikujejo se po nadmorski višini in izoblikovanosti.

Dolina je raven svet, ki vsaj na eni strani ni obdan z vzpetinami.

Kotlina je raven svet, ki je z vseh strani obdan z vzpetinami.

Nišina je raven svet na nizki nadmorski višini.

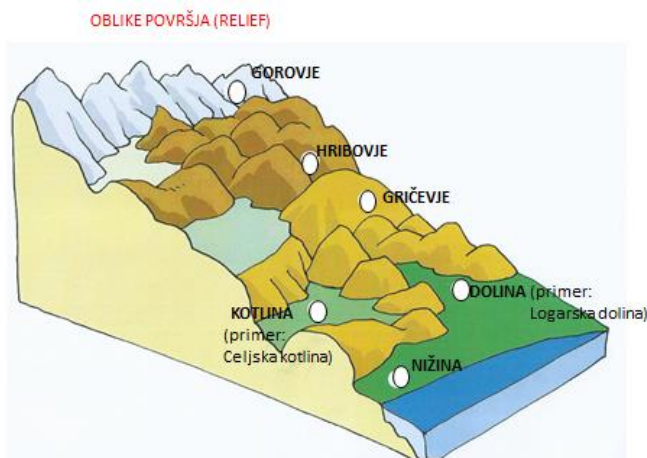
Gričevje so najnižje vzpetine.

Hribovje so vzpetine, ki so višje od gričevja in nižje od gorovja.

Gorovje je skupina gora, ki jo sestavljajo številni vrhovi, med njimi so globoke doline, ki so jih vrezale reke.

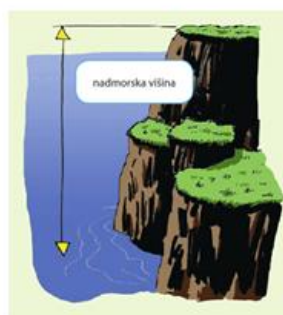
Slovarček:

vzpetina - del zemeljskega površja, ki je višji od okolice



Kaj je nadmorska višina?

Nadmorska višina je navpična oddaljenost neke točke na Zemljinem površju od gladine morja. Na zemljevidu nadmorsko višino določenega kraja, gore ali hriba povedo številke ob zapisu imena.



ŠPO: ROKOMET

Glej navodila za torek, 5. 5. 2020.

TJA: 6.teden / 2.ura

REŠITVE VAJ iz prejšnje ure:

VAJA 1

FOOD (hrana)	ROOMS (sobe)	TOYS (igračke)	FURNITURE (pohištvo)
apples	bathroom	balloon	sofa
cheese	bedroom	chess	fridge
biscuits	kitchen	boat	coffee table
pancakes	sitting room	lamp	

- 1 your **W**hat's name ? What's your name ?
- 2 colour **W**hat is your pen ? What colour is your pen ?
- 3 a ball **H**ave you got ? Have you got a ball ?
- 4 bananas like you **D**o ? Do you like bananas ?
- 5 this **I**s a pen ? Is this a pen ?
- 6 **C**an I ten apples have please ? Can I have ten apples please ?
- 7 favourite toy **W**hat's your ? What's your favourite toy ?
- 8 is my notebook **W**here ? Where is my notebook ?

PONOVITEV Se še spomniš, kako povemo, **da imamo nekaj radi in da nečesa ne maramo:**

I like / ai lajk/ rad imam **I don't like** /ai dount laik/ ne maram

Kako povemo, da nekaj **imamo oziroma nimamo:**

I've got /ajv got/ jaz imam **I haven't got** /ai hevnt got/ jaz nimam

Najprej preriši in prepisi obe spodnje povedi. Nato nariši in napiši dve resnične povedi še za sebe.

EXERCISE



I **like** oranges but I **don't like** kiwi fruit.



I **ve got** a kite but I **haven't got** a plane.

Tvoj primer: _____

Tvoj primer: _____

Juhu, pričenjamo s 7. lekcijo. V njej bomo govorili o zunanjem izgledu in počutju.

Napiši naslov v zvezku in prepisi besede:

DESCRIBING PEOPLE (opisovanje ljudi)

beautiful /bjutifl/ - lep ugly /agli/ - grd
young /jang/ - mlad old /ould/ - star
tall /tol/ - visok short /šo:rt/ - nizek
happy /hepi/ - srečen sad /sed/ - žalosten

Nato v spletni brskalnik vtipkaj geslo: yt hello felix describing people

Poglej si video, nato prepisi vseh osem povedi, ki se pojavijo v njem.

V eni povedi je napaka in sicer je ena besedica odveč. Katera ? _____

Prva poved se glasi:

1 The witch is **ugly**.

2 _____

3 _____

4 _____

5 _____

6 _____

7 _____

8 _____

V povedih poudari nove besede kot v primeru.

THANKS

Hvala, ker si se potrudil/a.