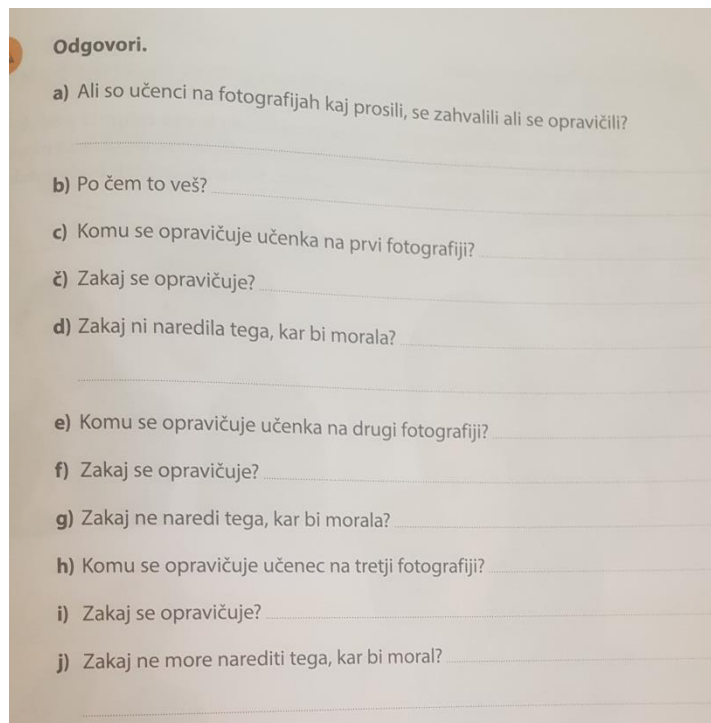


Navodilo za delo za ponedeljek, 11. 5. in torek, 12. 5. 2020

SLJ: OPRAVIČILO

Reši: DZ str. 88, 89 (2. naloga).



Zapis v zvezek:

OPRAVIČILO

Kako izrekamo opravičilo?

Opravičilo izrečemo, kadar česa ne moremo narediti ali naredimo kaj narobe. Izrekamo ga na različne načine. Npr.

- ❖ Oprostite.
- ❖ Opravičujem se.
- ❖ Oprostī.

- Opravičujemo se lahko tudi **nebesedno, to je s kretnjami**. Nebesedno se lahko tudi zahvalimo in prosimo.

Komu je namenjeno opravičilo?

Opravičimo se tistim osebam, ki smo jih prizadeli, nismo kaj naredili, ko so to od nas želeli ali smo naredili kaj narobe ...

Npr.

Oprostite, gospa učiteljica, ker nisem mogla priti pravočasno k pouku. Ponoči sem imela vročino in me je mami zjutraj peljala k zdravnici.

Gospa knjižničarka. Opravičujem se, ker še nisem vrnila knjige. Brat mi jo je nekam založil in je ne najdemo.

PISNO OPRAVIČILO

Zapis v zvezek:

Polzela, 8. 5. 2020

Draga babica!

Lepo, da si me povabila na obisk zakonec tedna. Žal ne bom mogel priti, ker sem zbolel in takrat še ne bom popolnoma zdrav. Se opravičujem.

Lep pozdrav

Boštjan

Pisno opravičilo ima pet delov:

- ✓ kraj in datum pisanja (napišemo ju v desnem zgornjem kotu),
- ✓ nagovor naslovnika (napisan je ob levem robu, lahko pa tudi na sredini),
- ✓ vsebino (napišemo opravičilo in za kaj se opravičujemo),
- ✓ pozdrav,
- ✓ podpis sporočevalca.

Opravičilo lahko napišemo tudi po e-pošti, kot SMS po telefonu, vendar bo takrat opravičilo izgledalo malo drugače.

Izberi si eno od spodnjih slik in v zvezek napiši neuradno opravičilo. Osebi poimenuj.



MAT: PISNO MNOŽENJE Z VEČKRATNIKI ŠTEVILA 10

Poglej posnetek <https://www.youtube.com/watch?v=r4lStA485nE> (poglej samo prvi del posnetka – do 2 min 20 s).

Prepiši v zvezek:

Naslov: **PISNO MNOŽENJE Z VEČKRATNIKI ŠTEVILA 10**

$$\begin{array}{r} 238 \cdot 20 \\ \underline{ } \\ 4760 \end{array}$$

Če naravno število množimo z **desetičnim številom**, dobimo zmnožek tako, da **ničlo pripišemo na desni strani**.

$$\begin{array}{r} 238 \cdot 200 \\ \underline{ } \\ 47600 \end{array}$$

Če naravno število množimo s **stotičnim številom**, dobimo zmnožek tako, da **2 ničli pripišemo na desni strani**.

Reši naslednje primere v zvezek:

$$\underline{ }$$

$$\underline{ }$$

$$\underline{ }$$

$$\underline{ }$$

- Reši: DZ str. 43.

NIT: PO ŽICAH TEČE ELEKTRIČNI TOK

- Preglej na [RADOVEDNIH PET](#) in **DZ str. 66, 67** (zavihke Po žicah teče električni tok,, Viri električne energije in Električni krog)
- **Zapis v zvezek:** objavljeno bo v spletni učilnici.

GUM: Pleši, pleši, črni kos

Poslušaj pesem [TUKAJ](#) in prepriši besedilo pesmi.

Pleši, pleši, črni kos

(ljudska)









1. Pleši, pleši črni kos,
kak' bom plesal, ker sem bos?
Kupil si pa čevlje bom,
polke tri zaplesal bom.
2. Plesal bom s siničico,
lepo mlado ptičico,
s peto tolkel bom ob tla,
tresla se bo zemlja vsa.
3. Kdor pa hoče plesati,
mora godce plačati,
saj ni godec kakor konj,
da bi godel kar zastonj.

ŠPO: VAJE ŠPORTNOVZGOJNEGA KARTONA

Objavljeno v spletni učilnici.

Dodatna navodila bodo v spletni učilnici.

GINNASTIČNE VAJE S TRAKOM IZ BLAGA ALI PAPIRJA
(60 × 5 cm)

	Stajemo razkoračno, trak držimo na obeh koncih pred telesom, roki skraj vzhajajo zračno. Ponovimo v obratni smeri.
	Klečimo, trak držimo na zatižu, priklonimo se tako globoko, da se s rokami dotaknemo tal.
	Klečimo, trak držimo v eni roki, trup sakamo v eno in drugo stran.
	Stajemo razkoračno, roki sta vzhajeni, v desni držimo trak, odločimo se v desno, da se s trakom dotaknemo desne noge. Isto na drugo stran z druge roke.
	Stajemo razkoračno, trak leži na tleh pred nogama, skakljamo s poslušno naglo. Ista prafimo do konca traku, naredimo obrat na popovino v drugo smer.
	Ležimo na hrbtu, trak držimo pred prsti, dvignemo eno nogo in stopalo pretakamo čez trak. Ponovimo z druge noge.
	Ležimo na trebuhu, trak držimo pred soboj, vleknemo se in visoko dvignemo trak.
	Trak leži na tleh, polgnemo ga pabrano z desno roko in visoko dvignemo, nato ga položimo na tla. Ponovimo z druge roke.

Vir: https://www.devetletka.net/resources/files/gimnasticne_vaje.pdf

TJA: 7. teden / 1. ura

PREGLEJTE SI povedi, ki ste jih prepisali iz filmčka na YT:

- 1 The witch is **ugly**.
- 2 The princess is **beautiful**.
- 3 The boy is **happy**.
- 4 The girl is **sad**.
- 5 My little brother is **young**.
- (Pri tej povedi je odveč člen **THE**, zato sem ga izpustila.)
- 6 My grandmother is **old**.
- 7 The basketball player is **tall**.
- 8 Tom is **short**.

Danes se bomo naučili dvoje vprašanj in odgovorov o naši zunanosti.

To je razlaga, ki je ne prepisuješ.

1. Kakšne barve so tvoji lasje vprašamo takole:

What colour is your hair ? /wot kalr iz jor her/

Odgovor je lahko: **It's blond.** It's black. It's red. It's light brown ...

2. Kakšne barve so tvoje oči, pa vprašamo takole:

What colour are your eyes ? /wot kalr ar jor ajz/

Odgovor je lahko: **They are grey.** (So sive.)

/dei ar grei/

Prepišite in prerišite v zvezek spodnjo tabelsko sliko:

WHAT COLOUR IS YOUR HAIR ?



A: What colour is your **hair** ?

B: It's dark brown.

C: It's blond.

D: It's red.

WHAT COLOUR ARE YOUR EYES ?



A: What colour are your **eyes** ?

B: They are brown.

C: They are blue.

D: They are green.

Če pripoveduješ o svojih LASEH, se izraziš takole:

I've got long brown hair. (Imam dolge rjave lase.) /aiv got/

ali

My hair is brown. (Moji lasje so rjavi.)

Če pripoveduješ o svojih OČEH, pa takole:

I've got big black eyes. (Imam velike črne oči.)

ali

My eyes are black. (Moje oči so črne.)

Tako !!! Bilo je kar nekaj prepisovanja, a ste zmogli !!!

