

## ANGLEŠČINA

### ABRACADABRA HOCUS POCUS ENGLISH!


#### 1. FAMILY MEMBERS (družinski člani)

Poslušaj pravljico 'Goldilocks and the Three Bears' na povezavi: <https://www.youtube.com/watch?v=fJV8ZJaZp7k>. Katere družinske člane prepoznaš v zgodbi?

Pravljico lahko poslušáš tudi večkrat, še posebej bodi pozoren na poimenovanja družinskih članov.

V zvezek napiši naslov **GOLDSILOCKS AND THE THREE BEARS**

**Naloga:** Pod slikami napiši števila 1–6, glede na to, kateri dogodek se je zgodil najprej. Slike lahko skopiraš ali prerišeš.




**Naloga:** Nariši medvedjo družino.

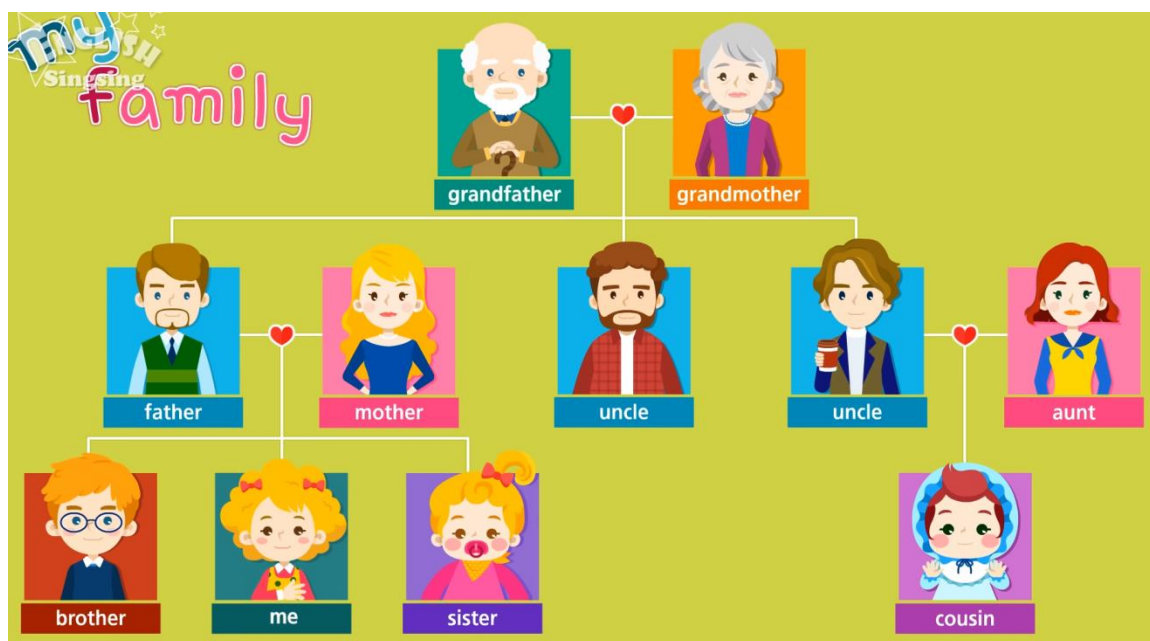
Poslušaj pesem "Where is Daddy?" na <https://youtu.be/I3UfOGPrQw0?t=21>

Poskušaj zapeti pesem skupaj s posnetkom.

V spodnji tabeli si oglej družinske člane, ki so omenjeni v pesmi.



Vsaka družina je drugačna, nekatere so večje, druge manjše. V tvoji družini so verjetno tudi kakšni strici, tete, babice in dedki. Tukaj si oglej, kako jih poimenuješ v angleščini in ponovi besede ob posnetku: <https://www.youtube.com/watch?v=FHaObkHEkHQ>



Reši delovni list na povezavi:

[https://www.liveworksheets.com/worksheets/en/English\\_as\\_a\\_Second\\_Language\\_\(ESL\)/The\\_family/My\\_family\\_tree\\_zv3210zs](https://www.liveworksheets.com/worksheets/en/English_as_a_Second_Language_(ESL)/The_family/My_family_tree_zv3210zs)

Svoje znanje lahko preveriš tudi na naslednji povezavi: [https://interaktivne-vaje.si/anglescina/vocabulary\\_1\\_5r/gradiva\\_vocabulary\\_1\\_3r/FAMILY\\_2res/frame.htm](https://interaktivne-vaje.si/anglescina/vocabulary_1_5r/gradiva_vocabulary_1_3r/FAMILY_2res/frame.htm)

Verjetno si že opazil/opazila, da je na posnetkih več imen za nekatere družinske člane (npr. oče je lahko FATHER ali DAD ali DADDY, dedek pa GRANDFATHER ali GRANDPA).

Tudi v slovenščini nekateri svojega očeta kličejo ati, drugi oči, tretji pa spet drugače, in tako je tudi v angleščini.

**Naloga:** V zvezek napiši naslov **FAMILY** in nariši sebe in svojo družino. Poleg družinskega člana napiši, kdo je (npr. This is me. This is my father. This is my grandmother).

**Naloga:** Vsako besedo za družinske člane napiši 5x.

Svoje umetnine lahko pošljete na elektronski naslov: [lukan.ursa@gmail.com](mailto:lukan.ursa@gmail.com).

### **PREVERJANJE IN OCENJEVANJE**

Lahko se zgodi, da bomo mogli tudi oceno pridobiti takole, na daljavo..Ocenjevala bom govorni nastop – ABOUT ME (O MENI). Vse vam je že poznano, vendar vam bom kljub temu napisala, kaj vse vključite v govorni nastop.

My name is....

My surname is..

I am...years old.

I live in ....

My favourite colour is...

My favourite animal is...

My favourite food is...

My shirt is....(barva).

My trousers/jeans/ leggings/shorts **ARE**..... (barva)

My socks ARE...(barva)

My shoes ARE...(barva)

My mother is.... (ime)

My father is...(ime)

My sister/brother is... (ime)

Povedati morate torej **14** stvari o sebi. Doma si svoj govorni nastop najprej napišite in ga nato nekajkrat preberite, da vam bo šel govor čimbolj tekoče. Ko boste imeli občutek, da že dobro znate, prosite nekoga, da vas posname in mi posnetek pošljete na elektronski naslov [lukan.ursa@gmail.com](mailto:lukan.ursa@gmail.com). Bodite pozorni, da na posnetku govornega nastopa ne boste brali, ampak prosto govorili. Če imate še kakršnokoli vprašanje mi pišite in se bomo pogovorili. Lahko mi tudi pošljete napisano obliko govornega nastopa, da vam pregledam, predno se posnamete.

POSNETKE MI POŠLJITE DO 29.5.2020.

Želim vam lep začetek novega tedna!

Urška