

**Pa je za nami še en teden, ko nismo skupaj. Kako ti kaj gre? Je dela več ali manj, kot kadar smo v šoli? Kaj pogrešaš? Je kaj boljše, kot kadar si v šoli? Napiši kaj o svojih občutkih o delu doma. Vse, kar boš napisal-a in tudi nekaj fotografij, ki mi jih starši pridno pošiljajo, bom poslala za objavo na spletno stran šole.**

## **SLJ: Stopnjevanje pridevnika**

1. Na mizo postavite: tri različno **dolge** barvice, (dolga, daljša, najdaljša),  
tri različno **debele** knjige, (debela, debelejša, najdebelejša)  
tri različno **visoke** lončke. (visok, višji, najvišji).

Otroci naj opazujejo predmete, jih opisujejo in primerjajo njihove lastnosti.

2. V DZ SLJ na strani 32 preberejo povedi pod sličicami.

S pomočjo vprašanj preverite razumevanje:

1. vrsta: Katera žival je hitra, katera hitrejša in katera najhitrejša?
  2. vrsta: Katero drevo je visoko? Kako se imenuje drevo, ki je višje kot jablana? Katero drevo je najvišje?
  3. vrsta: Katera žival v tej vrsti je največja? Je medved večji kot slon? Je medved večji kot volk? Katera žival v tej vrsti je velika?
  4. vrsta: Kaj je dolgo? Kaj je daljše kot kača? In kaj je najdaljše?
3. Reši naloge v DZ SLJ stran 33.
4. Reši UL (preberi in z barvicami nariši).

Če imaš možnost lahko UL natisneš in prilepiš v zvezek Ribico ( drugače pa ga preriši).

visoka hiša	višja hiša	najvišja hiša
dolgi lasje	daljši lasje	najdaljši lasje
široka cesta	širša cesta	najširša cesta

## MAT: Besedilne naloge:

Reši besedilne naloge v DZ LiB MAT (modri) str. 12.

## GUM: Prepevanje

PREPEVAJ SI PESMICO O SINIČKI. POZNAŠ ŠE KAKŠNO DRUGO PESEM O POMLADI? ZAPOJ JO SKUPAJ S STARŠI ALI BRATCI IN SESTRICAMI.

## ŠPO: Gibaj, migaj, skači... na svežem zraku

Lahko se pa malo takole poigraš:

### V SPORTNA ABECEDA

**SESTAVI SVOJE ŠPORTNO IME: NAREDI GIBALNE VAJE ZA VSAKO ČRKO SVOJEGA IMENA. LAHKO PA SESTAVLJAŠ TUDI DRUGE BESEDE. K IGRI POVABI TUDI OSTALE ČLANE DRUŽINE.**

- |  |   |
|--|---|
| <b>A</b> - 10 žabjih poskokov              | <b>L</b> - stoja na lopaticah-sveča (30 sekund)         |
| <b>B</b> - 10x kroženje z rokami naprej    | <b>M</b> - kroženje s trupom (10x na vsako stran)       |
| <b>C</b> - 5 sklec                         | <b>N</b> - zasuki z rokami v stran (10x na vsako stran) |
| <b>G</b> - 10 zajčjih poskokov             | <b>O</b> - 30x visoki skip na mestu                     |
| <b>D</b> - hoja naprej v čepu (5metrov)    | <b>P</b> - 5 vojaških poskokov                          |
| <b>E</b> - 10x skoki po desni nogi         | <b>R</b> - 10x kroženje z rokami nazaj                  |
| <b>F</b> - 10x skoki po levi nogi          | <b>S</b> - hoja po vseh štirih nazaj (15 sekund)        |
| <b>C</b> - hoja po vseh štirih (15 sekund) | <b>S</b> - 10 bočnih poskokov                           |
| <b>H</b> - 10 visokih sonožnih poskokov    | <b>T</b> - hopsanje na mestu (15 sekund)                |
| <b>L</b> - 15x kroženje s trupom           | <b>U</b> - 10x dvigovanje iztegnjenih nog v sedlu       |
| <b>J</b> - 10 počepov                      | <b>V</b> - 5 poskokov v počepu                          |
| <b>K</b> - 5 izpadnih korakov z vsako nogo | <b>Z</b> - hitri tek na mestu (20 sekund)               |
|  | <b>Z</b> - hoja nazaj v čepu (5 metrov)                 |

TO JE ZA TA TEDEN VSE...

LEP VIKEND, UČITELJICA MANCA

Pripenjam še navodilo za angleščino:

# HELLO, BOYS AND GIRLS

Danes pričenjamo s **4.uro** angleščine.

Prejšnjo uro ste spoznali angleška imena za štiri like. Poglejte besede pod liki in jih poskušajte izgovoriti. Izgovorjava je napisana pod besedo.



RECTANGLE

CIRCLE

SQUARE

TRIANGLE


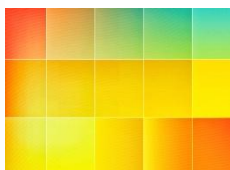
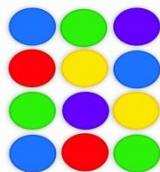
/rektengl/

/srkl/

/skwer/

/trajengl/

Kadar je likov več, jih napišemo in izgovorimo takole:



RECTANGLES

CIRCLES

SQUARES

TRIANGLES

/rektenglz/

/srklz/

/skwerz/

/trajenglz/

Sedaj te pa prosim, da vtipkaš v spletni brskalnik geslo:

[you tube sing along shapes song](#)

Poslušaj pesmico z naslovom **SHAPES ARE EVERYWHERE**, kar pomeni **OBLIKE SO VSEPOVSOD**. Pesmico poslušaj od začetka do konca. Bodi pozoren/na na to kako pevci **izgovarjajo** oblike takrat, ko je samo **en lik** (ednina) in takrat, ko jih je **več** (množina). Kadar bo to možno, imena likov **ponavljaj** za pevci.


Sedaj te pa lepo prosim, da prerišeš in prepíšeš v zvezek spodnje like koliko jih je, ter njihovo izgovorjavo. Naslov **HOW MANY SHAPES ?** Kar pomeni **KOLIKO LIKOV ?**

## HOW MANY SHAPES ?



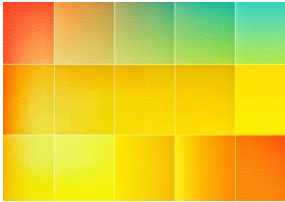
TWENTY RECTANGLES

/rektenglz/

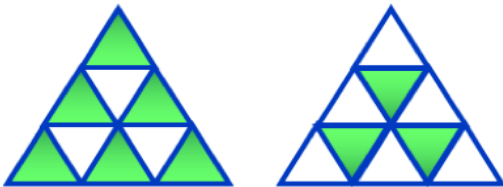


TWELVE CIRCLES

/srklz/



FIFTEEN SQUARES /skwerz/



EIGHTEEN TRIANGLES /trajenglz/

Tako. Ko boste prepisali, ste z angleščino za danes zaključili. Vabim vas, da čez vikend vsaj še enkrat poslušate pesmico, da boste ponovili izgovorjavo. **GOODBYE !!!**