

**5. razred**

**23. 4. 2020**

**NIT, SLJ, TJA, TJA, GUM, DRU**

## **NARAVOSLOVJE IN TEHNIKA**

### **Živa bitja in toplotna izolacija**

Ste že razmišljali, kaj varuje nekatere živali pred izgubo toplote v mrzlih dneh?  
Ko gremo ven v zimskih dneh, oblečemo bundo, kapo, rokavice.. Kaj pa živali?  
Vem, da poznate odgovor, zato si najprej oglejte fotografije v učbeniku NIT str. 72 in 73, nato pa počasi večkrat preberite besedilo.  
Znate odgovoriti na tri vprašanja?

Za boljše razumevanje in utrjevanje, vam ponujam filmček.




<https://www.radovednih-pet.si/vsebine/rp5-nit-sdz-osn/#>

V zvezek naredite zapis snovi. Lahko naredite miselni vzorec, lahko živali narišete, prilepite slike....ali prepisete Moram vedeti.

Preberite besedilo in rešite spodnjo nalogo.

Svoje ugotovitve mi lahko sporočite v spletni učilnici. Poglejte! Spletna učilnica je aktivirana za vas.

1. Na Zemlji živi več različnih vrst lisic. Pri nas najbolj poznamo navadno lisico. Iz različnih dokumentarnih filmov in knjig pa sta nam znana še polarna lisica in fenek (puščavska lisica). V tabelo zapiši imena lisic, ki jih vidiš na fotografijah. Oglej si oblike in dolžine njihovih uhljev ter navedi, kako so se prilagodile okolju, kjer živijo.

fotografija živali	ime živali	barva kožuha	oblika in dolžina uhljev	oblika telesa (vitko, čokato)
				
				
				

## SLOVENŠČINA

Danes vam gospa knjižničarka ponuja BRALNI IZZIV.

# BRALNI IZZIV

OB SVETOVNEM DNEVU KNJIGE

23. april 2020

Draga učenka, dragi učenec,  
v današnji »uri za kulturo« poskusi opraviti čim več »**bralnih izzivov**«, ki ti jih ponujamo. Bereš lahko, kar imaš doma.

**GLASNO BERI  
VEČ OSEBAM.**

**BERI V PIŽAMI  
V POSTELJI.**

**BERI, MEDTEM  
KO JEŠ  
SLADKARIJE.  
PAZI, DA NE  
POPACKAŠ!**

**BERI, MEDTEM  
KO HODIŠ.**

**PREBERI  
NEKAJ IZ  
SVOJEGA  
ZVEZKA ZA  
ANGLEŠČINO.**

**BERI Z  
ROKAVICAMI.**

**GLASNO BERI  
SAMEMU SEBI.**

**BERI Z  
BATERIJO POD  
ODEJO.**

**BERI S  
KLOBUKOM  
ALI KAPO NA  
GLAVI.**

**BERI, MEDTEM  
KO STOJIŠ NA  
ENI NOGI.**

**BERI NA  
PROSTEM.**

**BERI SVOJEMU  
HIŠNEMU  
LJUBLJENČKU  
ALI IGRAČKI.**

**BERI NA  
TLEH.**

**POKLIČI  
PRIJATELJA IN  
MU PREBERI  
NEKAJ  
KRATKEGA.**

**IZMISLI SI  
SVOJ BRALNI  
IZZIV!**

**BERI S  
SONČNIMI  
OČALI.**

# ANGLEŠČINA

## ZADNJI DVE URI ANGLEŠČINE PRED POČITNICAMI JUHU



### REŠITVE PREJŠNJE URE

A LION	A PARROT	A RABBIT	A COW
SHARP TEETH	COLOURFUL FEATHERS	SHY	USEFUL
EATS MEAT	EATS SEEDS	EATS CARROTS	EATS GRASS
A MANE	A SHARP BEAK	A SHORT TAIL	TWO HORNS
STRON LEGS	BIG WINGS	VERY FAST	A VERY BIG BODY

### EXERCISE

Premešaj črke, da dobiš besede za dele telesa.


AMRS    EFGINRS    AIHR    OEST    BDOY    ADEH

\_\_\_\_\_

EESY    EGLS    CEKN    EEFT    ADHNS    AERS

\_\_\_\_\_

Napiši besede za živali.



D \_ \_ \_ \_ \_ Y    D \_ \_ R    T \_ \_ \_ \_ E    G \_ \_ T    P \_ \_ \_ \_ T

V Črko napiši pred ustreznimi prevodi – glej primer. Prepiši v zvezek.

A) a long tail \_\_\_ pisana peresa

B) two wings \_\_\_ beli okli

C) colourful feathers A dolg rep

D) big fins \_\_\_ dolgi rogovi

E) sharp claws \_\_\_ dvoje kril

F) white tusks \_\_\_ velike plavuti

G) long horns \_\_\_ ostri kremplji

### NOVA SNOV

Kako živali primerjamo med sabo ??? Tako, da pridevnik malo spremenimo !!! Pa pogledajmo kako !!!

V zvezek napiši spodnji naslov ter primere:

**WHAT ARE ANIMALS LIKE ?** (Kakšne so živali?)

hitler = fast      hitrejši = faster  
visok = tall      višji = taller  
big = velik      večji = bigger

hitrejši kot = faster than  
višji kot = taller than  
večji kot = bigger than

A rabbit is faster than a snail (polž).  
(Zajec je HITREJŠI KOT polž.)

A giraffe is taller than a zebra.  
(Žirafa je VIŠJA KOT zebra.)

An elephant is bigger than a ladybird.  
(Slon je VEČJI KOT pikapolonica.)

Za več primerov in kot pomoč pri izgovorjavi si pogledaj filmček na [you tube](#). V spletni brskalnik vtipkaj: [sea animals comparative yt](#)

### DELO S SLOVARJEM:


Besede za **dele živalskega telesa** prepiši v slovarček.

Približujejo se prvomajski prazniki. V angleščini se prvi dan v maju imenuje **May Day**. Ravno na ta dan v Veliki Britaniji že stoletja praznujejo prihod pomladi na prav poseben način – s plesom okoli mlaja. Ta tradicija se imenuje **Maypole Dancing**. Med plesom otroci ali odrasli prepletajo bele ali raznobarvne trakove tako, da dobijo čudovit vzorec. Izberejo tudi majsko kraljico.

Oglej si filmček, dolg minuto in pol. V spletni brskalnik vtipkaj:  
**may day maisse pole dance**

Nato v zvezek napiši naslov in preriši mlaj s trakovi:

## MAYPOLE DANCING



**HAPPY MAY DAY TO ALL OF YOU !!!**

### DOPOLNILNI POUK

#### REŠITVE prejšnje ure:

I **have got** a friend. = Jaz imam prijatelja.

Dad, you **have got** a doughnut. = Očka, ti imaš krof.

He **has got** a skateboard. = On ima rolko.

She **has got** a book. = Ona ima knjigo.

It **has got** a bone. = Ono ima kost

We **have got** a football. = Mi imamo nogometno žogo.

You and your friends **have got** a nice classrooms.

= Ti in tvoji prijatelji imate prijetno učilnico.

They **have got** a football. = Oni imajo nogometno žogo.

Ponovno vtipkaj geslo v spletni brskalnik:

#### **have got with simpsons slide share**

Poišči nikalno obliko glagola HAVE GOT (imeti) – od strani 11 naprej.

Opazil/a boš, da se v nikalnih povedih vedno uporablja kratka oblika. **Prepiši** vseh osem nikalnih povedi in **podčrtaj** glagol.

Nato pa vse povedi **prevedi** v slovenščino.

PRIMER: I **haven't got** a saxophone. = Jaz **nimam** saksofona.

### **HAPPY HOLIDAYS**

## GLASBENA UMETNOST

### Reciklirani orkester

Odpadna embalaža lahko postane odličen inštrument.  
Danes ga boste z malo domišljije izdelali sami.

Vsi ste že izdelali ropotuljo – v dva jogurtova lončka ste natrosili riž ali kamenček, ju zlepili in potresali, izdelali ste že brenkalo – gumice ste napeli na škatlico vžigalic in brenkali, pihali v prazno plastenko in preizkušali zvoke...

Učenci 4. razreda poglejte za ideje v DZ str. 55 in 56.  
Prilagam pa tudi nekaj slik.

### Izdelajte glasbilo iz odpadnih materialov in nanj zaigrajte.

Upam, da bomo lahko v šoli zaigrali na vaša izdelana glasbila in imeli RECIKLIRANI ORKESTER.

Fotografije vaših glasbil pošljite po sporočilih, kanalu ali spletni učilnici.

Lahko opišete, kaj ste izdelali in na tak način pridobite oceno.



## DRUŽBA

Katero obdobje vam je bolj zanimivo: PRAZGODOVINA ali STARI VEK?

Zadnjo uro ste o prazgodovini ponovili ob pomoči vprašanj, danes pa lahko ponovite ob ogledu posnetka.

[https://www.youtube.com/watch?v=7LF0kd8YMrE&feature=youtu.be&fbclid=IwAR2YO\\_QgrV3ccY3tUsbx0vtmzIQDSRNmdFQEYEFUB\\_8II-t5cErJMYbgw4](https://www.youtube.com/watch?v=7LF0kd8YMrE&feature=youtu.be&fbclid=IwAR2YO_QgrV3ccY3tUsbx0vtmzIQDSRNmdFQEYEFUB_8II-t5cErJMYbgw4)

Prebrali ste, da so bila v naši bližini rimska naselja.

Celeia – Celje, Atrans – Trojane

Posestniki in veljaki iz Celeie pa so v naši neposredni bližini v Šempetru pokopavali umrle in jim postavili nagrobne spomenike.

Grobišče je bilo ob cesti in je bilo dolgo več kot dva kilometra.

Kdaj je bilo grobišče uničeno in kako so ga odkrili, boste samostojno raziskali na ponujeni spletni strani. Oglejte si tudi fotografije nagrobnikov.

Rimska nekropola

In kaj pomeni NEKROPOLA?

Beseda izvira iz besed NEKROS – nekaj mrtvega in POLIS – mesto, torej pomeni MESTO MRTVIH.



[https://kraji.eu/slovenija/šempeter\\_v\\_savinjski\\_dolini\\_rimska\\_nekropola/slo](https://kraji.eu/slovenija/šempeter_v_savinjski_dolini_rimska_nekropola/slo)

Dodatno delo

Vas zanimajo rimske številke? Vem, da jih nekateri že poznate.

Z rimskimi številkami napišite datum svojega rojstva in mi ga sporočite.



1	I	11	XI	50	L
2	II	12	XII	100	C
3	III	13	XIII	500	D
4	IV	14	XIV	1000	M
5	V	15	XV		
6	VI	16	XVI		
7	VII	17	XVII		
8	VIII	18	XVIII		
9	IX	19	XIX		
10	X	20	XX		

Kdo bo ugotovil datum mojega rojstva?

XIII VII MDCCCCLXII